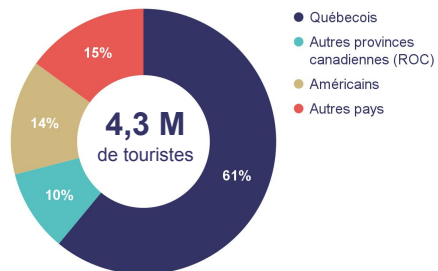


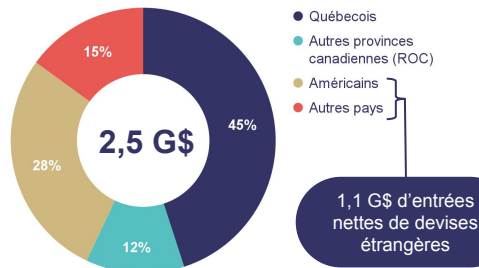
# APPORT ÉCONOMIQUE DU TOURISME

## Région touristique de Québec - 2024

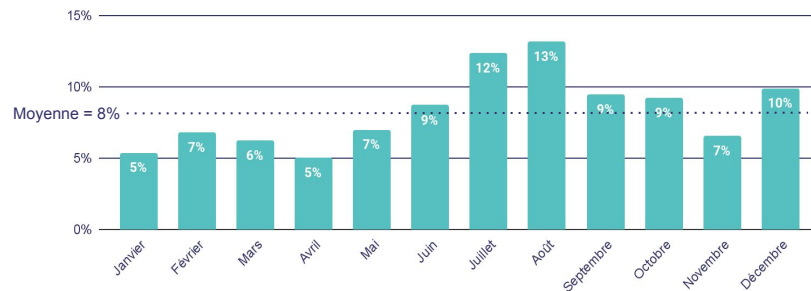
### Volume de touristes



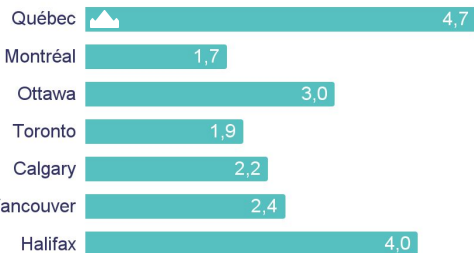
### Dépenses touristiques




### Distribution mensuelle des dépenses touristiques



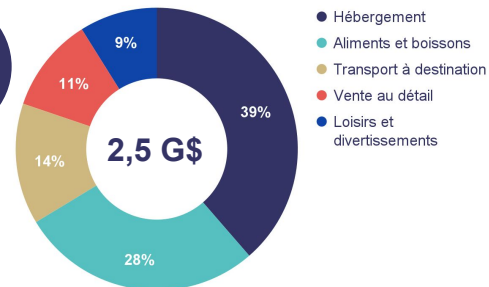
### Nombre de touristes par habitant



### Dépenses touristiques par habitant



### Dépenses touristiques par catégorie de dépenses



**3,5**  
nuitées  
par séjour

**575\$**  
dépenses  
par séjour

- Québécois\* : 144\$ / séjour
- ROC : 671\$ / séjour
- Américains : 1 074\$ / séjour
- Autres pays : 625\$ / séjour

\*Incluant les dépenses des excursionnistes

Les données présentées sont les données le plus récentes disponibles lors de la publication de ce document.  
Sources: Conference Board du Canada, Statistique Canada, Destination Canada, Destination Québec cité, Revenu Québec, Ville de Québec, Institut de la statistique du Québec, Ministère du Tourisme, Port de Québec, Aéroport international Jean-Lesage de Québec, AirDNA.

# APPORT ÉCONOMIQUE DU TOURISME

Région touristique de Québec - 2024



**24,5 M\$**

Revenus estimés de la taxe sur l'hébergement (TSH), destinés au développement et à la promotion touristique

**827 M\$**

valeur au rôle foncier des établissements d'hébergement commerciaux de la Ville de Québec

**27 M\$**

taxes municipales versées par les établissements d'hébergement commerciaux de la Ville de Québec

**1,4%**

du budget de la Ville de Québec

**+ de 600 M\$**

revenus fiscaux estimés des gouvernements provinciaux et fédéraux



En moyenne, le tourisme contribue à réduire la charge fiscale de 1 603 \$ pour chacun des ménages de la région de Québec



**38 341**

emplois dans les secteurs associés au tourisme

\*données 2023

**1 520 M\$**

Rémunération des emplois des secteurs associés au tourisme

**1 780**

entreprises dans les secteurs associés au tourisme



**154 000**

croisiéristes accueillis au Port de Québec



**1,7 M**

Passagers ayant transité par l'aéroport international Jean-Lesage de Québec (YQB)



**96%**

considèrent que le tourisme a des retombées positives sur l'économie et l'emploi de la région

**82%**

*considèrent que le tourisme contribue positivement à leur qualité de vie*

**83%**

*considèrent que la cohabitation entre les touristes et les citoyens de la région est facile*

**65 %**

Taux d'occupation hôtelier (établissements de 4 unités et +)

**3,5 M**

de nuitées louées en hébergement touristique (hôtellerie + hébergement collaboratif)



**89%**

Taux de satisfaction des visiteurs à destination

**79%**

des visiteurs ont l'intention de visiter Québec à nouveau

**85%**

Taux de recommandation net (NPS score)



**212 \$**

Tarif quotidien moyen d'une chambre d'hôtel

**763 M\$**

Revenus globaux des établissements d'hébergement touristique (hôtellerie + hébergement collaboratif)