

Pour toute information, veuillez communiquer avec:

Michel Goupil

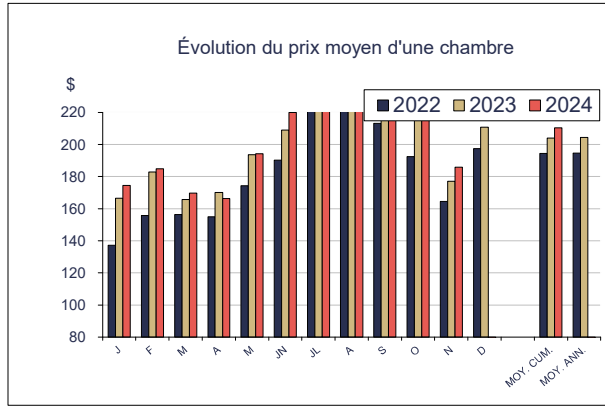
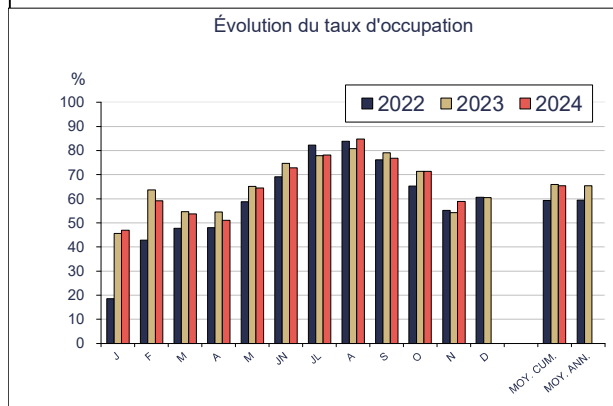
Té: 418-641-6654 poste 5406

Courriel: michel.goupil@quebec-cite.com

**STATISTIQUES HÔTELIÈRES  
RÉGION TOURISTIQUE DE QUÉBEC  
NOVEMBRE 2024**

		Taille d'établissement												Ensemble			
		4 à 39				40 à 199				200 et +							
		2022	2023	2024	% Var	2022	2023	2024	% Var	2022	2023	2024	% Var	2022	2023	2024	% Var
Janvier	Chambres disponibles	x	1 690	2 021	19,6%	x	6 218	6 509	4,7%	3 755	3 859	3 772	-2,3%	11 377	11 758	12 319	4,8%
	Taux d'occupation	x	39,0	36,8	-5,6%	x	44,4	47,1	6,1%	14,0	51,0	52,2	2,4%	18,6	45,6	47,0	3,1%
	Prix moyen	x	143,02 \$	147,09 \$	2,8%	x	159,55 \$	162,01 \$	1,5%	143,00 \$	186,56 \$	206,31 \$	10,6%	137,16 \$	166,43 \$	174,46 \$	4,8%
Février	Chambres disponibles	1 647	1 764	2 041	15,7%	6 072	6 258	6 512	4,1%	3 861	3 848	3 842	-0,2%	11 576	11 875	12 398	4,4%
	Taux d'occupation	42,2	49,6	45,4	-8,5%	45,4	63,2	59,7	-5,5%	38,9	71,3	65,9	-7,6%	42,8	63,7	59,2	-7,1%
	Prix moyen	135,72 \$	161,14 \$	158,42 \$	-1,7%	147,21 \$	170,50 \$	169,33 \$	-0,7%	181,30 \$	209,31 \$	221,01 \$	5,6%	155,85 \$	182,91 \$	184,79 \$	1,0%
Mars	Chambres disponibles	1 698	1 768	2 068	17,0%	6 245	6 258	6 474	3,5%	3 852	3 815	3 848	0,9%	11 785	11 828	12 403	4,9%
	Taux d'occupation	39,7	42,2	43,0	1,9%	52,5	55,9	54,4	-2,7%	44,5	59,1	57,9	-2,0%	47,8	54,7	53,7	-1,8%
	Prix moyen	127,59 \$	139,84 \$	133,77 \$	-4,3%	149,82 \$	157,41 \$	160,48 \$	2,0%	178,33 \$	188,69 \$	198,73 \$	5,3%	156,30 \$	165,71 \$	169,82 \$	2,5%
Avril	Chambres disponibles	1 849	1 964	2 228	13,4%	5 931	6 184	6 419	3,8%	3 849	3 849	3 796	-1,4%	11 626	12 010	12 452	3,7%
	Taux d'occupation	41,9	44,2	40,3	-8,8%	50,0	53,1	52,7	-0,8%	47,2	61,2	53,5	-12,6%	48,0	54,5	51,0	-6,4%
	Prix moyen	122,66 \$	133,76 \$	139,26 \$	4,1%	142,65 \$	156,55 \$	151,81 \$	-3,0%	190,59 \$	199,44 \$	200,92 \$	0,7%	154,99 \$	170,06 \$	166,25 \$	-2,2%
Mai	Chambres disponibles	1 837	2 019	2 239	10,9%	5 931	6 287	6 390	1,6%	3 855	3 855	3 842	-0,3%	11 620	12 165	12 471	2,5%
	Taux d'occupation	54,8	57,0	57,0	0,0%	60,4	65,2	64,8	-0,6%	57,5	68,8	67,8	-1,5%	58,7	65,1	64,4	-1,1%
	Prix moyen	141,71 \$	159,41 \$	152,71 \$	-4,2%	155,23 \$	166,64 \$	175,84 \$	5,5%	224,83 \$	245,42 \$	240,70 \$	-1,9%	174,34 \$	193,58 \$	194,29 \$	0,4%
Juin	Chambres disponibles	1 995	2 096	2 390	14,0%	6 188	6 507	6 596	1,4%	3 855	3 836	3 850	0,4%	12 039	12 449	12 835	3,1%
	Taux d'occupation	63,4	68,6	65,3	-4,8%	69,7	74,2	73,3	-1,2%	69,7	78,5	76,3	-2,8%	69,1	74,7	72,8	-2,5%
	Prix moyen	169,96 \$	196,36 \$	185,18 \$	-5,7%	165,78 \$	183,96 \$	190,29 \$	3,4%	243,06 \$	253,71 \$	284,25 \$	12,0%	190,22 \$	208,98 \$	219,91 \$	5,2%
Juillet	Chambres disponibles	1 981	2 147	2 388	11,2%	6 267	6 438	6 515	1,2%	3 855	3 822	3 853	0,8%	12 108	12 407	12 756	2,8%
	Taux d'occupation	77,5	73,0	69,5	-4,8%	84,0	77,3	78,5	1,6%	81,7	81,4	82,6	1,5%	82,3	77,9	78,1	0,3%
	Prix moyen	204,49 \$	225,03 \$	218,26 \$	-3,0%	226,42 \$	219,46 \$	222,87 \$	1,6%	293,28 \$	280,55 \$	301,65 \$	7,5%	243,43 \$	240,73 \$	248,67 \$	3,3%
Août	Chambres disponibles	2 049	2 218	2 377	7,1%	6 239	6 437	6 605	2,6%	3 854	3 820	3 837	0,4%	12 143	12 475	12 818	2,8%
	Taux d'occupation	79,8	78,0	77,3	-0,9%	84,9	80,7	86,1	6,7%	84,1	82,6	87,1	5,4%	83,8	80,8	84,7	4,8%
	Prix moyen	207,05 \$	217,47 \$	219,27 \$	0,8%	217,58 \$	220,15 \$	226,31 \$	2,8%	287,42 \$	281,42 \$	304,73 \$	8,3%	237,11 \$	239,63 \$	249,07 \$	3,9%
Septembre	Chambres disponibles	1 889	2 198	2 362	7,5%	6 212	6 393	6 422	0,5%	3 841	3 824	3 859	0,9%	11 941	12 424	12 640	1,7%
	Taux d'occupation	69,9	77,6	70,7	-8,9%	76,8	79,0	76,4	-3,3%	78,3	80,0	81,5	1,9%	76,2	79,1	76,8	-2,9%
	Prix moyen	191,05 \$	205,11 \$	208,29 \$	1,6%	188,62 \$	197,78 \$	207,72 \$	5,0%	265,38 \$	278,61 \$	309,52 \$	11,1%	213,20 \$	224,32 \$	239,21 \$	6,6%
Octobre	Chambres disponibles	1 870	2 138	2 363	10,5%	6 045	6 610	6 469	-2,1%	3 859	3 859	3 846	-0,3%	11 768	12 621	12 676	0,4%
	Taux d'occupation	60,8	68,1	66,9	-1,8%	65,7	67,8	69,5	2,5%	66,9	80,0	77,5	-3,1%	65,3	71,4	71,4	0,0%
	Prix moyen	162,76 \$	191,25 \$	179,00 \$	-6,4%	172,86 \$	188,43 \$	187,47 \$	-0,5%	238,45 \$	272,14 \$	289,65 \$	6,4%	192,47 \$	215,89 \$	219,15 \$	1,5%
Novembre	Chambres disponibles	1 837	2 133	2 228	4,5%	5 852	6 251	6 403	2,4%	3 859	3 829	3 858	0,8%	11 545	12 222	12 487	2,2%
	Taux d'occupation	40,8	42,3	47,4	12,1%	54,6	51,3	57,8	12,7%	62,8	65,4	67,3	2,9%	55,2	54,2	58,8	8,5%
	Prix moyen	133,27 \$	133,15 \$	145,21 \$	9,1%	152,07 \$	165,99 \$	165,72 \$	-0,2%	192,06 \$	206,83 \$	230,52 \$	11,5%	164,57 \$	177,09 \$	185,80 \$	4,9%
Décembre	Chambres disponibles	1 752	2 188			6 109	6 635			3 852	3 805			11 708	12 629		
	Taux d'occupation	53,0	54,6			59,7	59,0			65,6	65,5			60,6	60,5		
	Prix moyen	176,88 \$	180,75 \$			179,27 \$	181,98 \$			232,75 \$	263,30 \$			197,42 \$	210,69 \$		
Moyenne cumulative	Chambres disponibles	..	2 012	2 220	10,3%	..	6 349	6 483	2,1%	3 845	3 838	3 837	0,0%	11 775	12 203	12 569	3,0%
	Taux d'occupation	..	59,3	55,2	-6,9%	..	64,9	65,6	1,1%	58,9	70,8	70,0	-1,1%	59,3	65,9	65,4	-0,8%
	Prix moyen	..	183,37 \$	178,85 \$	-2,5%	..	184,64 \$	188,10 \$	1,9%	237,14 \$	241,88 \$	260,47 \$	7,7%	194,38 \$	203,96 \$	210,49 \$	3,2%
Moyenne annuelle	Chambres disponibles	..	2 027			..	6 373			3 846	3 835			11 770	12 239		
	Taux d'occupation	..	58,8			..	64,4			59,5	70,4			59,4	65,4		
	Prix moyen	..	183,15 \$			..	184,42 \$			236,73 \$	243,56 \$			194,68 \$	204,50 \$		

**Région touristique de Québec**



Pour toute information, veuillez communiquer avec:

Michel Goupil

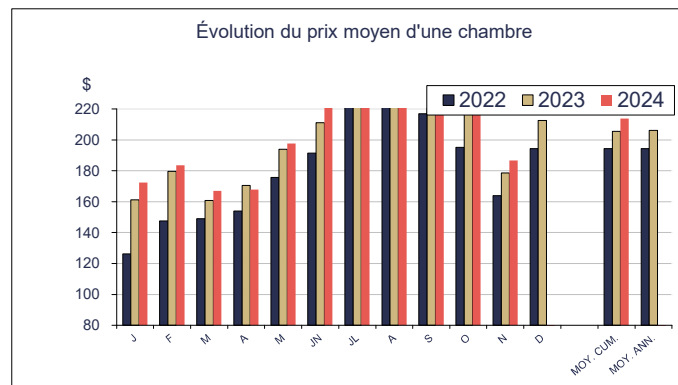
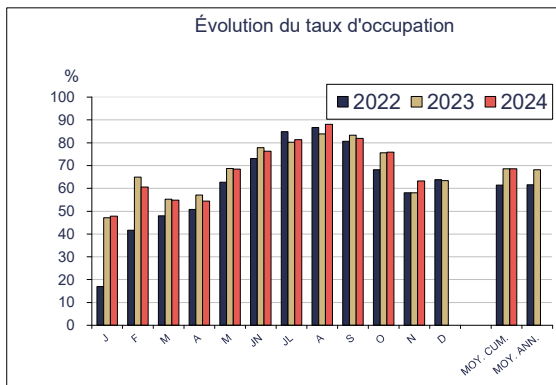
Tél: 418-641-6654 poste 5406

Courriel: michel.goupil@quebec-cite.com

**STATISTIQUES HÔTELIÈRES  
AGGLOMÉRATION DE QUÉBEC  
NOVEMBRE 2024**

		Taille d'établissement												Ensemble			
		4 à 39				40 à 199				200 et +				2022	2023	2024	% Var
		2022	2023	2024	% Var	2022	2023	2024	% Var	2022	2023	2024	% Var				
Janvier	Chambres disponibles	1 196	1 337	1 470	9,9%	5 004	5 148	5 449	5,8%	3 550	3 648	3 565	-2,3%	9 751	10 132	10 495	3,6%
	Taux d'occupation	19,2	37,8	37,6	-0,5%	18,5	46,6	47,4	1,7%	14,0	51,0	52,2	2,4%	17,0	47,1	47,8	1,5%
	Prix moyen	107,72 \$	138,53 \$	144,20 \$	4,1%	121,78 \$	147,71 \$	154,02 \$	4,3%	143,01 \$	186,56 \$	206,22 \$	10,5%	126,21 \$	161,21 \$	172,38 \$	6,9%
Février	Chambres disponibles	1 197	1 358	1 473	8,5%	5 052	5 160	5 401	4,7%	3 658	3 648	3 641	-0,2%	9 906	10 165	10 513	3,4%
	Taux d'occupation	39,2	47,9	48,2	0,6%	44,5	64,1	60,2	-6,1%	38,5	72,4	66,3	-8,4%	41,7	64,9	60,6	-6,6%
	Prix moyen	139,14 \$	170,54 \$	157,02 \$	-7,9%	132,20 \$	161,34 \$	166,08 \$	2,9%	175,32 \$	207,22 \$	218,60 \$	5,5%	147,47 \$	179,69 \$	183,64 \$	2,2%
Mars	Chambres disponibles	1 206	1 385	1 510	9,0%	5 214	5 167	5 354	3,6%	3 648	3 613	3 648	1,0%	10 068	10 165	10 512	3,4%
	Taux d'occupation	38,1	39,6	46,2	16,7%	53,1	56,3	54,9	-2,5%	44,3	59,7	58,0	-2,8%	48,0	55,3	54,8	-0,9%
	Prix moyen	130,92 \$	137,29 \$	130,15 \$	-5,2%	136,64 \$	147,54 \$	155,02 \$	5,1%	172,95 \$	186,12 \$	196,13 \$	5,4%	148,93 \$	160,74 \$	167,12 \$	4,0%
Avril	Chambres disponibles	1 229	1 406	1 553	10,5%	5 155	5 286	5 456	3,2%	3 648	3 648	3 593	-1,5%	10 028	10 342	10 603	2,5%
	Taux d'occupation	46,2	48,2	47,9	-0,6%	52,7	55,1	55,3	0,4%	48,8	63,0	55,4	-12,1%	50,7	57,1	54,4	-4,7%
	Prix moyen	131,38 \$	140,92 \$	141,86 \$	0,7%	137,06 \$	152,88 \$	152,23 \$	-0,4%	190,97 \$	199,23 \$	200,72 \$	0,7%	154,03 \$	170,46 \$	167,89 \$	-1,5%
Mai	Chambres disponibles	1 263	1 465	1 517	3,5%	5 144	5 323	5 452	2,4%	3 648	3 647	3 633	-0,4%	10 047	10 433	10 602	1,6%
	Taux d'occupation	61,8	63,2	74,2	17,0%	64,8	68,7	68,0	-1,0%	59,4	70,7	69,6	-1,6%	62,7	68,7	68,5	-0,3%
	Prix moyen	145,33 \$	163,83 \$	157,91 \$	-3,6%	153,10 \$	161,42 \$	177,29 \$	9,8%	226,39 \$	246,57 \$	241,31 \$	-2,1%	175,76 \$	193,83 \$	197,64 \$	2,0%
Juin	Chambres disponibles	1 335	1 481	1 634	10,3%	5 154	5 487	5 530	0,8%	3 648	3 627	3 641	0,4%	10 131	10 596	10 804	2,0%
	Taux d'occupation	70,2	74,6	74,2	-0,5%	74,3	77,3	75,7	-2,1%	72,2	79,7	78,3	-1,8%	73,1	77,8	76,3	-1,9%
	Prix moyen	181,58 \$	207,73 \$	195,62 \$	-5,8%	160,84 \$	180,99 \$	192,73 \$	6,5%	244,29 \$	254,97 \$	286,11 \$	12,2%	191,54 \$	211,11 \$	226,12 \$	7,1%
Juillet	Chambres disponibles	1 308	1 513	1 654	9,3%	5 210	5 487	5 509	0,4%	3 648	3 614	3 645	0,9%	10 163	10 612	10 806	1,8%
	Taux d'occupation	81,9	76,4	78,6	2,9%	86,1	79,3	80,4	1,4%	84,1	83,0	84,0	1,2%	84,9	80,2	81,4	1,5%
	Prix moyen	226,47 \$	238,74 \$	234,75 \$	-1,7%	217,93 \$	220,54 \$	224,54 \$	1,8%	294,34 \$	282,68 \$	304,35 \$	7,7%	244,59 \$	245,76 \$	255,52 \$	4,0%
Août	Chambres disponibles	1 356	1 554	1 638	5,4%	5 213	5 486	6 605	20,4%	3 648	3 613	3 629	0,4%	10 215	10 651	10 859	2,0%
	Taux d'occupation	84,4	82,0	83,9	2,3%	87,7	83,9	88,9	6,0%	86,0	84,7	88,8	4,8%	86,7	83,9	88,1	5,0%
	Prix moyen	229,99 \$	230,02 \$	233,51 \$	1,5%	211,94 \$	220,52 \$	227,16 \$	3,0%	289,20 \$	283,41 \$	307,53 \$	8,5%	239,93 \$	244,21 \$	255,04 \$	4,4%
Septembre	Chambres disponibles	1 377	1 574	1 650	4,8%	5 183	5 467	5 475	0,1%	3 635	3 616	3 650	0,9%	10 192	10 656	10 775	1,1%
	Taux d'occupation	78,8	84,9	81,3	-4,2%	81,0	83,9	80,9	-3,6%	80,9	81,9	83,9	2,4%	80,7	83,3	81,9	-1,7%
	Prix moyen	206,77 \$	215,32 \$	223,22 \$	3,7%	187,58 \$	201,57 \$	211,81 \$	5,1%	267,25 \$	280,34 \$	312,29 \$	11,4%	216,93 \$	229,99 \$	246,89 \$	7,3%
Octobre	Chambres disponibles	1 364	1 532	1 639	7,0%	5 157	5 564	5 463	-1,8%	3 648	3 648	3 638	-0,3%	10 165	10 749	10 739	-0,1%
	Taux d'occupation	66,0	77,5	78,9	1,8%	68,5	72,3	73,4	1,5%	68,2	80,0	78,4	-2,0%	68,1	75,6	75,9	0,4%
	Prix moyen	173,98 \$	200,19 \$	184,63 \$	-7,8%	171,05 \$	189,61 \$	188,83 \$	-0,4%	240,42 \$	272,14 \$	291,44 \$	7,1%	195,05 \$	220,25 \$	223,13 \$	1,3%
<b>Novembre</b>	<b>Chambres disponibles</b>	<b>1 350</b>	<b>1 503</b>	<b>1 586</b>	<b>5,5%</b>	<b>5 135</b>	<b>5 355</b>	<b>x</b>	<b>x</b>	<b>3 648</b>	<b>3 621</b>	<b>x</b>	<b>x</b>	<b>10 129</b>	<b>10 477</b>	<b>10 730</b>	<b>2,4%</b>
	<b>Taux d'occupation</b>	<b>45,3</b>	<b>47,8</b>	<b>56,7</b>	<b>18,6%</b>	<b>57,3</b>	<b>55,1</b>	<b>x</b>	<b>x</b>	<b>64,0</b>	<b>67,0</b>	<b>x</b>	<b>x</b>	<b>58,0</b>	<b>58,1</b>	<b>63,3</b>	<b>9,0%</b>
	<b>Prix moyen</b>	<b>135,87 \$</b>	<b>135,67 \$</b>	<b>144,53 \$</b>	<b>6,5%</b>	<b>148,18 \$</b>	<b>166,46 \$</b>	<b>x</b>	<b>x</b>	<b>193,14 \$</b>	<b>206,46 \$</b>	<b>x</b>	<b>x</b>	<b>163,91 \$</b>	<b>178,51 \$</b>	<b>186,73 \$</b>	<b>4,6%</b>
Décembre	Chambres disponibles	1 359	1 508			5 094	5 555			3 648	3 600			10 099	10 664		
	Taux d'occupation	57,8	62,0			62,8	61,1			67,6	67,0			63,8	63,4		
	Prix moyen	182,00 \$	184,13 \$			170,28 \$	180,89 \$			230,62 \$	261,76 \$			194,41 \$	212,57 \$		
<b>Moyenne cumulative</b>	<b>Chambres disponibles</b>	<b>1 289</b>	<b>1 464</b>	<b>1 556</b>	<b>6,3%</b>	<b>5 147</b>	<b>5 357</b>	<b>x</b>	<b>x</b>	<b>3 639</b>	<b>3 631</b>	<b>x</b>	<b>x</b>	<b>10 072</b>	<b>10 453</b>	<b>10 676</b>	<b>2,1%</b>
	<b>Taux d'occupation</b>	<b>58,4</b>	<b>62,7</b>	<b>61,3</b>	<b>-2,2%</b>	<b>62,9</b>	<b>67,8</b>	<b>x</b>	<b>x</b>	<b>60,3</b>	<b>72,1</b>	<b>x</b>	<b>x</b>	<b>61,4</b>	<b>68,6</b>	<b>68,6</b>	<b>0,0%</b>
	<b>Prix moyen</b>	<b>179,74 \$</b>	<b>191,06 \$</b>	<b>185,68 \$</b>	<b>-2,8%</b>	<b>170,84 \$</b>	<b>182,32 \$</b>	<b>x</b>	<b>x</b>	<b>237,96 \$</b>	<b>242,33 \$</b>	<b>x</b>	<b>x</b>	<b>194,44 \$</b>	<b>205,55 \$</b>	<b>213,93 \$</b>	<b>4,1%</b>
<b>Moyenne annuelle</b>	<b>Chambres disponibles</b>	<b>1 295</b>	<b>1 468</b>			<b>5 143</b>	<b>5 374</b>			<b>2 640</b>	<b>3 629</b>			<b>10 074</b>	<b>10 470</b>		
	<b>Taux d'occupation</b>	<b>58,3</b>	<b>62,6</b>			<b>62,9</b>	<b>67,2</b>			<b>60,9</b>	<b>71,6</b>			<b>61,6</b>	<b>68,1</b>		
	<b>Prix moyen</b>	<b>179,94 \$</b>	<b>190,46 \$</b>			<b>170,79 \$</b>	<b>182,20 \$</b>			<b>237,27 \$</b>	<b>243,86 \$</b>			<b>194,44 \$</b>	<b>206,11 \$</b>		

**Agglomération de Québec**



Pour toute information, veuillez communiquer avec:

Michel Goupil

Tél: 418-641-6654 poste 5406

Courriel: michel.goupil@quebec-cite.com

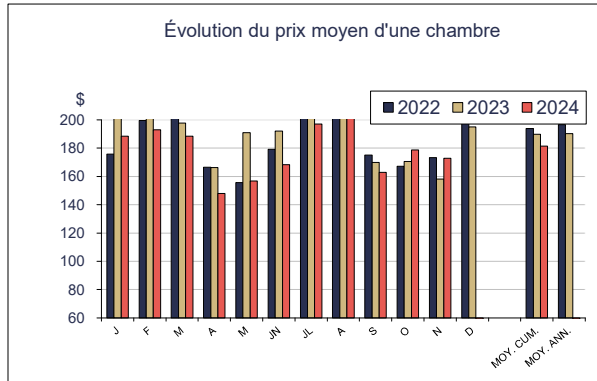
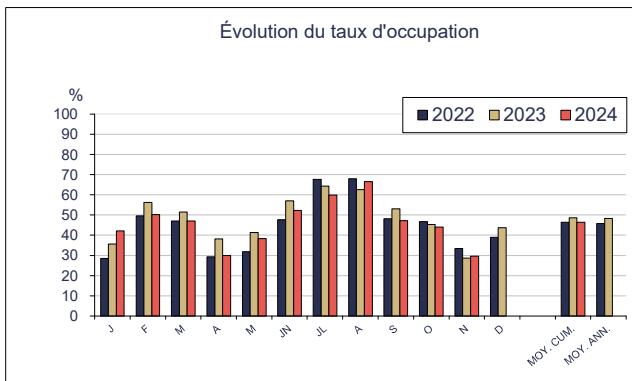
**STATISTIQUES HÔTELIÈRES  
LA COURONNE VERTE (4 MRC)  
NOVEMBRE 2024**

		Taille d'établissement															
		4 à 39				40 à 199				200 et +				Ensemble			
		2022	2023	2024	% Var	2022	2023	2024	% Var	2022	2023	2024	% Var	2022	2023	2024	% Var
Janvier	Chambres disponibles	x	397	566	42,6%	x	1 074	1 059	-1,4%					1 628	1 622	1 820	12,2%
	Taux d'occupation	x	41,7	35,0	-16,1%	x	32,8	45,8	39,6%					28,5	35,6	42,1	18,3%
	Prix moyen	x	152,88 \$	153,57 \$	0,6%	x	245,71 \$	202,71 \$	-17,5%					175,85 \$	210,75 \$	188,51 \$	-10,6%
Février	Chambres disponibles	461	425	582	36,9%	1 034	1 108	1 131	2,1%					1 667	1 710	1 880	9,9%
	Taux d'occupation	49,2	54,1	39,2	-27,5%	50,5	58,2	56,4	-3,1%					49,5	56,3	50,3	-10,7%
	Prix moyen	129,41 \$	138,70 \$	162,11 \$	16,9%	223,47 \$	223,58 \$	191,11 \$	-14,5%					199,52 \$	205,16 \$	193,03 \$	-5,9%
Mars	Chambres disponibles	496	422	567	34,4%	1 038	1 106	1 131	2,3%					1 712	1 666	1 886	13,2%
	Taux d'occupation	43,3	48,5	35,3	-27,2%	49,1	53,7	51,8	-3,5%					47,1	51,5	47,0	-8,7%
	Prix moyen	120,80 \$	145,04 \$	145,22 \$	0,1%	229,41 \$	215,56 \$	192,30 \$	-10,8%					202,94 \$	197,64 \$	188,41 \$	-4,7%
Avril	Chambres disponibles	627	546	701	28,4%	775	897	964	7,5%					1 595	1 666	1 849	11,0%
	Taux d'occupation	30,9	31,4	47,8	52,2%	31,0	42,8	37,3	-12,9%					29,3	38,1	30,0	-21,3%
	Prix moyen	89,38 \$	98,01 \$	147,87 \$	50,9%	208,88 \$	181,03 \$	148,15 \$	-18,2%					166,57 \$	166,24 \$	147,85 \$	-11,1%
Mai	Chambres disponibles	570	543	723	33,1%	786	966	939	-2,8%					1 569	1 729	1 869	8,1%
	Taux d'occupation	37,5	37,1	33,8	-8,9%	29,5	45,1	43,2	-4,2%					31,9	41,3	38,3	-7,3%
	Prix moyen	110,95 \$	135,34 \$	131,45 \$	-2,9%	187,93 \$	211,83 \$	160,56 \$	-24,2%					155,73 \$	190,82 \$	156,74 \$	-17,9%
Jun	Chambres disponibles	659	609	757	24,3%	1 035	1 016	1 068	5,1%					1 909	1 853	2 034	9,8%
	Taux d'occupation	47,9	51,7	44,4	-14,1%	51,3	59,2	60,4	2,0%					47,7	57,0	52,3	-8,2%
	Prix moyen	131,42 \$	150,34 \$	144,20 \$	-4,1%	201,42 \$	202,70 \$	173,47 \$	-14,4%					179,26 \$	192,12 \$	168,24 \$	-12,4%
Juliet	Chambres disponibles	676	628	733	16,7%	1 059	953	1 007	5,7%					1 954	1 794	1 950	8,7%
	Taux d'occupation	65,6	63,4	47,7	-24,8%	73,5	67,0	68,8	2,7%					67,6	64,3	59,9	-6,8%
	Prix moyen	129,35 \$	177,46 \$	153,48 \$	-13,5%	276,52 \$	212,76 \$	212,50 \$	-0,1%					235,09 \$	202,84 \$	197,11 \$	-2,8%
Août	Chambres disponibles	694	657	740	12,6%	1 029	952	1 013	6,4%					1 931	1 822	1 960	7,6%
	Taux d'occupation	70,4	66,5	63,3	-4,8%	69,6	63,7	70,7	11,0%					67,9	62,5	66,5	6,4%
	Prix moyen	149,77 \$	172,06 \$	179,55 \$	4,4%	255,65 \$	217,56 \$	220,40 \$	1,3%					217,25 \$	202,41 \$	206,07 \$	1,8%
Septembre	Chambres disponibles	524	605	712	17,7%	1 045	929	945	1,7%					1 746	1 766	1 866	5,7%
	Taux d'occupation	48,8	53,7	46,0	-14,3%	51,1	54,0	49,5	-8,3%					48,2	53,0	47,2	-11%
	Prix moyen	131,22 \$	152,21 \$	146,92 \$	-3,5%	198,62 \$	167,75 \$	166,67 \$	-0,6%					175,02 \$	169,87 \$	162,76 \$	-4,2%
Octobre	Chambres disponibles	514	609	723	18,7%	878	1 046	1 000	-4,4%					1 593	1 864	1 931	3,6%
	Taux d'occupation	48,2	45,3	36,3	-19,9%	46,1	45,3	46,1	1,8%					46,8	45,3	44,1	-2,6%
	Prix moyen	125,33 \$	154,27 \$	148,00 \$	-4,1%	192,06 \$	178,88 \$	174,51 \$	-2,4%					167,19 \$	170,49 \$	178,62 \$	4,8%
<b>Novembre</b>	<b>Chambres disponibles</b>	<b>481</b>	<b>625</b>	<b>644</b>	<b>3,0%</b>	<b>712</b>	<b>898</b>	<b>x</b>					<b>1 409</b>	<b>1 742</b>	<b>1 750</b>	<b>0,5%</b>	
	<b>Taux d'occupation</b>	<b>27,0</b>	<b>27,1</b>	<b>24,7</b>	<b>-8,9%</b>	<b>34,6</b>	<b>27,7</b>	<b>x</b>					<b>33,5</b>	<b>28,7</b>	<b>29,6</b>	<b>3,1%</b>	
	<b>Prix moyen</b>	<b>119,91 \$</b>	<b>121,02 \$</b>	<b>149,03 \$</b>	<b>23,1%</b>	<b>200,87 \$</b>	<b>159,93 \$</b>	<b>x</b>					<b>173,18 \$</b>	<b>158,16 \$</b>	<b>172,74 \$</b>	<b>9,2%</b>	
Décembre	Chambres disponibles	407	680			1 019	1 080						1 601	1 966			
	Taux d'occupation	38,7	38,1			41,2	48,2						39,0	43,7			
	Prix moyen	154,13 \$	168,63 \$			260,92 \$	189,07 \$						235,37 \$	195,03 \$			
<b>Moyenne cumulative</b>	<b>Chambres disponibles</b>	<b>..</b>	<b>552</b>	<b>668</b>	<b>21,0%</b>	<b>..</b>	<b>995</b>	<b>x</b>					<b>1 701</b>	<b>1 749</b>	<b>1 890</b>	<b>8,1%</b>	
	<b>Taux d'occupation</b>	<b>..</b>	<b>47,7</b>	<b>40,6</b>	<b>-14,9%</b>	<b>..</b>	<b>50,0</b>	<b>x</b>					<b>46,4</b>	<b>48,7</b>	<b>46,5</b>	<b>-4,5%</b>	
	<b>Prix moyen</b>	<b>..</b>	<b>151,16 \$</b>	<b>153,48 \$</b>	<b>1,5%</b>	<b>..</b>	<b>204,15 \$</b>	<b>x</b>					<b>193,78 \$</b>	<b>189,86 \$</b>	<b>181,43 \$</b>	<b>-4,4%</b>	
<b>Moyenne annuelle</b>	<b>Chambres disponibles</b>	<b>..</b>	<b>562</b>	<b>..</b>	<b>..</b>	<b>..</b>	<b>1 002</b>	<b>..</b>					<b>1 693</b>	<b>1 767</b>	<b>..</b>	<b>..</b>	
	<b>Taux d'occupation</b>	<b>..</b>	<b>46,8</b>	<b>..</b>	<b>..</b>	<b>..</b>	<b>49,9</b>	<b>..</b>					<b>45,8</b>	<b>48,3</b>	<b>..</b>	<b>..</b>	
	<b>Prix moyen</b>	<b>..</b>	<b>152,62 \$</b>	<b>..</b>	<b>..</b>	<b>..</b>	<b>202,82 \$</b>	<b>..</b>					<b>196,63 \$</b>	<b>190,30 \$</b>	<b>..</b>	<b>..</b>	

**DONNÉES**

**CONFIDENTIELLES**

**La Couronne verte (4 MRC)**



Pour toute information, veuillez communiquer avec:

Michel Goupil

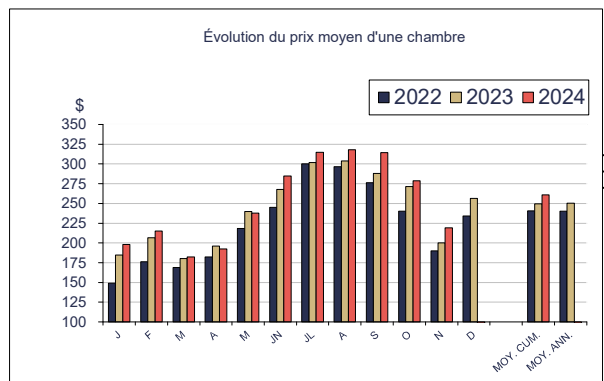
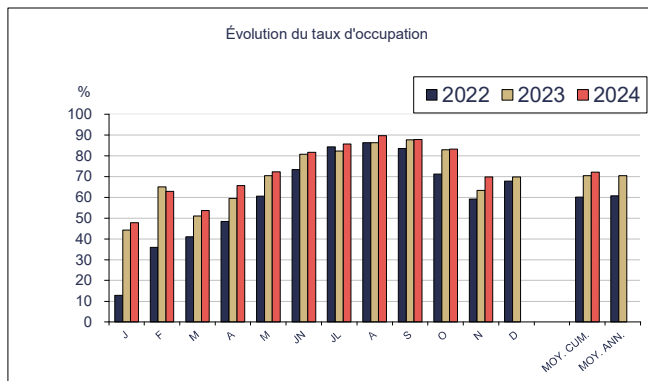
Tél: 418-641-6654 poste 5406

Courriel: michel.goupil@quebec-cite.com

**STATISTIQUES HÔTELIÈRES  
CENTRE ET VIEUX-QUÉBEC  
NOVEMBRE 2024**

		Taille d'établissement															
		4 à 39				40 à 199				200 et +				Ensemble			
		2022	2023	2024	% Var	2022	2023	2024	% Var	2022	2023	2024	% Var	2022	2023	2024	% Var
Janvier	Chambres disponibles	926	1 072	1 163	8,5%	1 475	1 522	1 532	0,7%	2 617	2 709	2 632	-2,8%	5 022	5 304	5 329	0,5%
	Taux d'occupation	17,9	39,5	38,8	-1,8%	14,1	41,6	46,0	10,6%	10,5	47,6	52,7	10,7%	12,8	44,3	47,8	7,9%
	Prix moyen	130,09 \$	146,14 \$	147,35 \$	0,8%	152,35 \$	186,10 \$	184,05 \$	-1,1%	156,45 \$	196,28 \$	221,43 \$	12,8%	148,98 \$	184,64 \$	198,15 \$	7,3%
Février	Chambres disponibles	954	1 078	1 182	9,6%	1 520	1 557	1 477	-5,1%	2 719	2 709	2 709	0,0%	5 196	5 344	5 355	0,2%
	Taux d'occupation	41,5	51,3	50,3	-1,9%	39,4	63,5	64,6	1,7%	32,3	71,1	68,0	-4,4%	36,0	65,0	63,0	-3,1%
	Prix moyen	154,59 \$	180,02 \$	162,91 \$	-9,5%	168,70 \$	196,39 \$	206,60 \$	5,2%	190,53 \$	218,70 \$	239,13 \$	9,3%	176,33 \$	206,51 \$	215,14 \$	4,2%
Mars	Chambres disponibles	975	1 103	1 177	6,7%	1 511	1 558	1 478	-5,1%	2 709	2 677	2 709	1,2%	5 204	5 337	5 345	0,1%
	Taux d'occupation	38,7	39,8	49,0	23,1%	47,7	50,3	50,5	0,4%	38,9	55,9	58,3	4,3%	41,1	51,1	53,6	4,9%
	Prix moyen	147,83 \$	154,39 \$	134,55 \$	-12,9%	160,39 \$	169,72 \$	171,85 \$	1,3%	180,05 \$	193,05 \$	209,83 \$	8,7%	169,03 \$	180,49 \$	182,44 \$	1,1%
Avril	Chambres disponibles	974	1 106	1 218	10,1%	1 554	1 556	1 542	-0,9%	2 709	2 709	2 660	-1,8%	5 236	5 371	5 419	0,9%
	Taux d'occupation	47,3	49,2	49,5	0,6%	54,9	57,3	59,8	4,4%	45,1	64,6	58,2	-9,9%	48,4	59,5	65,7	10,4%
	Prix moyen	143,45 \$	156,18 \$	147,57 \$	-5,5%	164,13 \$	186,72 \$	182,59 \$	-2,2%	209,83 \$	212,17 \$	215,05 \$	1,4%	182,40 \$	196,09 \$	192,44 \$	-1,9%
Mai	Chambres disponibles	982	1 132	1 218	7,6%	1 558	1 547	1 544	-0,2%	2 709	2 708	2 700	-0,3%	5 249	5 389	5 463	1,4%
	Taux d'occupation	67,0	66,9	70,9	6,0%	65,1	70,3	73,9	5,1%	55,6	72,0	72,0	0,0%	60,6	70,5	72,3	2,6%
	Prix moyen	163,09 \$	181,22 \$	176,23 \$	-2,8%	199,71 \$	213,41 \$	231,04 \$	8,3%	255,80 \$	273,58 \$	269,42 \$	-1,5%	218,47 \$	239,68 \$	237,97 \$	-0,7%
Juin	Chambres disponibles	1 036	1 152	1 297	12,6%	1 550	1 544	1 560	1,0%	2 709	2 706	2 709	0,1%	5 296	5 402	5 565	3,0%
	Taux d'occupation	75,9	78,1	76,5	-2,0%	76,3	82,8	82,8	0,0%	70,7	80,7	83,6	3,6%	73,3	80,7	81,7	1,2%
	Prix moyen	195,96 \$	222,65 \$	219,25 \$	-1,5%	232,05 \$	258,70 \$	269,84 \$	4,3%	272,52 \$	291,62 \$	323,27 \$	10,9%	244,92 \$	267,57 \$	284,94 \$	6,5%
Juillet	Chambres disponibles	1 038	1 182	1 305	10,4%	1 551	1 557	1 555	-0,1%	2 709	2 706	2 712	0,2%	5 299	5 446	5 573	2,3%
	Taux d'occupation	85,5	82,8	80,4	-2,9%	87,4	82,9	87,8	5,9%	82,0	82,0	87,0	6,1%	84,3	82,4	85,7	4,0%
	Prix moyen	255,52 \$	261,16 \$	257,34 \$	-1,5%	296,52 \$	307,42 \$	317,11 \$	3,2%	320,41 \$	317,19 \$	339,49 \$	7,0%	300,34 \$	301,82 \$	314,92 \$	4,3%
Août	Chambres disponibles	1 059	1 216	1 278	5,1%	1 553	1 554	1 554	0,0%	2 709	2 709	2 696	-0,5%	5 320	5 479	5 528	0,9%
	Taux d'occupation	88,3	85,6	86,4	0,9%	88,1	89,9	93,7	4,2%	84,5	84,9	89,1	4,9%	86,3	86,4	89,8	3,9%
	Prix moyen	248,94 \$	257,63 \$	261,14 \$	1,4%	297,29 \$	313,62 \$	317,02 \$	1,1%	315,25 \$	319,31 \$	345,40 \$	8,2%	296,43 \$	303,68 \$	318,18 \$	4,8%
Septembre	Chambres disponibles	1 073	1 238	1 294	4,5%	1 554	1 558	1 556	-0,1%	2 697	2 704	2 711	0,3%	5 324	5 500	5 561	1,1%
	Taux d'occupation	85,1	89,7	85,2	-5,0%	87,0	91,2	92,4	1,3%	81,0	84,8	86,7	2,2%	83,5	87,7	87,9	0,2%
	Prix moyen	230,40 \$	229,94 \$	249,45 \$	8,5%	275,64 \$	291,52 \$	316,23 \$	8,5%	295,11 \$	314,46 \$	343,57 \$	9,3%	276,26 \$	288,06 \$	314,42 \$	9,2%
Octobre	Chambres disponibles	1 081	1 205	1 299	7,8%	1 575	1 546	1 553	0,5%	2 709	2 709	2 700	-0,3%	5 364	5 461	5 552	1,7%
	Taux d'occupation	71,7	82,0	82,6	0,7%	75,1	86,7	87,1	0,5%	68,9	81,4	81,7	0,4%	71,2	83,0	83,3	0,4%
	Prix moyen	184,00 \$	212,56 \$	202,55 \$	-4,7%	242,81 \$	263,31 \$	262,46 \$	-0,3%	262,31 \$	302,10 \$	325,56 \$	7,8%	240,33 \$	271,56 \$	278,70 \$	2,6%
<b>Novembre</b>	<b>Chambres disponibles</b>	<b>1 039</b>	<b>1 201</b>	<b>1 264</b>	<b>5,2%</b>	<b>1 558</b>	<b>1 538</b>	<b>1 546</b>	<b>0,5%</b>	<b>2 709</b>	<b>2 683</b>	<b>2 713</b>	<b>1,1%</b>	<b>5 306</b>	<b>5 422</b>	<b>5 521</b>	<b>1,8%</b>
	<b>Taux d'occupation</b>	<b>48,8</b>	<b>50,7</b>	<b>57,5</b>	<b>13,4%</b>	<b>57,8</b>	<b>63,1</b>	<b>70,6</b>	<b>11,9%</b>	<b>63,9</b>	<b>69,0</b>	<b>75,3</b>	<b>9,1%</b>	<b>59,2</b>	<b>63,4</b>	<b>69,8</b>	<b>10,1%</b>
	<b>Prix moyen</b>	<b>148,29 \$</b>	<b>144,30 \$</b>	<b>157,13 \$</b>	<b>8,9%</b>	<b>185,16 \$</b>	<b>193,84 \$</b>	<b>205,16 \$</b>	<b>5,8%</b>	<b>204,88 \$</b>	<b>220,90 \$</b>	<b>249,85 \$</b>	<b>13,1%</b>	<b>190,20 \$</b>	<b>200,02 \$</b>	<b>219,32 \$</b>	<b>9,6%</b>
Décembre	Chambres disponibles	1 081	1 198			1 557	1 556			2 709	2 668			5 346	5 421		
	Taux d'occupation	63,4	69,2			71,9	71,7			67,3	70,5			67,8	69,9		
	Prix moyen	199,20 \$	192,31 \$			229,91 \$	246,49 \$			249,27 \$	284,04 \$			234,18 \$	256,43 \$		
<b>Moyenne cumulative</b>	<b>Chambres disponibles</b>	<b>1 012</b>	<b>1 153</b>	<b>1 230</b>	<b>6,7%</b>	<b>1 542</b>	<b>1 549</b>	<b>1 536</b>	<b>-0,8%</b>	<b>2 700</b>	<b>2 703</b>	<b>2 695</b>	<b>-0,3%</b>	<b>5 256</b>	<b>5 405</b>	<b>5 474</b>	<b>1,3%</b>
	<b>Taux d'occupation</b>	<b>61,7</b>	<b>65,9</b>	<b>63,5</b>	<b>-3,6%</b>	<b>63,4</b>	<b>70,9</b>	<b>73,8</b>	<b>4,1%</b>	<b>67,8</b>	<b>72,2</b>	<b>74,0</b>	<b>2,5%</b>	<b>60,2</b>	<b>70,5</b>	<b>72,2</b>	<b>2,4%</b>
	<b>Prix moyen</b>	<b>197,64 \$</b>	<b>207,48 \$</b>	<b>202,11 \$</b>	<b>-2,6%</b>	<b>233,39 \$</b>	<b>245,80 \$</b>	<b>254,12 \$</b>	<b>3,4%</b>	<b>262,18 \$</b>	<b>267,85 \$</b>	<b>289,12 \$</b>	<b>7,9%</b>	<b>240,76 \$</b>	<b>249,63 \$</b>	<b>261,02 \$</b>	<b>4,6%</b>
<b>Moyenne annuelle</b>	<b>Chambres disponibles</b>	<b>1 018</b>	<b>1 157</b>			<b>1 543</b>	<b>1 549</b>			<b>2 701</b>	<b>2 700</b>			<b>5 263</b>	<b>5 406</b>		
	<b>Taux d'occupation</b>	<b>61,9</b>	<b>65,9</b>			<b>64,2</b>	<b>71,0</b>			<b>68,7</b>	<b>72,0</b>			<b>60,8</b>	<b>70,5</b>		
	<b>Prix moyen</b>	<b>197,79 \$</b>	<b>206,15 \$</b>			<b>233,06 \$</b>	<b>245,86 \$</b>			<b>260,91 \$</b>	<b>269,18 \$</b>			<b>240,12 \$</b>	<b>250,20 \$</b>		

**Centre et Vieux-Québec**



Source : ©Gouvernement du Québec, Institut de la statistique du Québec, 2024 (compilation spéciale : Destination Québec cité)

Pour toute information, veuillez communiquer avec:

Michel Goupil

Tél: 418-641-6654 poste 5406

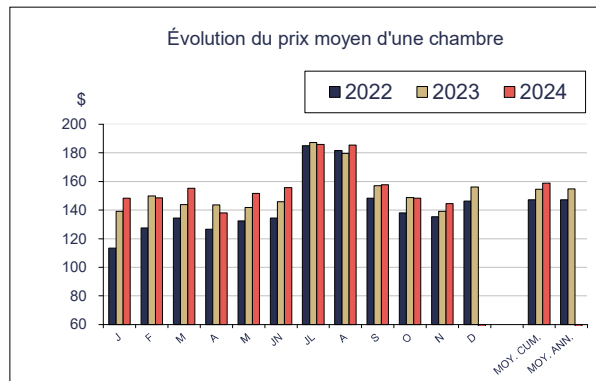
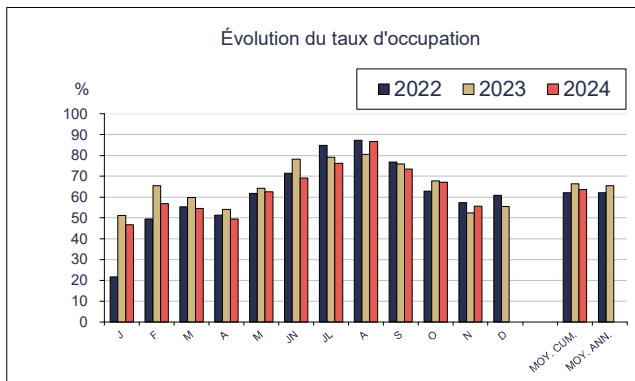
Courriel: michel.goupil@quebec-cite.com

**STATISTIQUES HÔTELIÈRES  
L'OUEST DE QUÉBEC  
NOVEMBRE 2024**

		Taille d'établissement												Ensemble			
		4 à 39				40 à 199				200 et +							
		2022	2023	2024	% Var	2022	2023	2024	% Var	2022	2023	2024	% Var	2022	2023	2024	% Var
Janvier	Chambres disponibles	137	106	x		2 020	2 069	x		939	939	933	-0,6%	3 082	3 118	3 403	9,1%
	Taux d'occupation	25,3	32,3	x		19,8	47,8	x		27,0	64,1	50,8	-20,7%	21,6	51,2	46,7	-8,8%
	Prix moyen	42,81 \$	35,36 \$	x		113,01 \$	133,05 \$	x		123,69 \$	158,93 \$	163,05 \$	2,6%	113,31 \$	139,15 \$	148,34 \$	6,6%
Février	Chambres disponibles	122	127	108	-15,0%	1 981	2 057	2 346	14,0%	939	939	933	-0,6%	3 036	3 114	3 392	8,9%
	Taux d'occupation	27,4	30,1	41,8	38,9%	46,7	63,4	55,4	-12,6%	58,9	77,4	62,0	-19,9%	49,4	65,4	56,9	-13,0%
	Prix moyen	30,78 \$	78,66 \$	85,03 \$	8,1%	120,11 \$	144,90 \$	145,44 \$	0,4%	147,82 \$	166,85 \$	159,80 \$	-4,2%	127,57 \$	149,73 \$	148,59 \$	-0,8%
Mars	Chambres disponibles	120	143	133	-7,0%	2 135	2 094	2 325	11,0%	939	939	939	0,0%	3 186	3 171	3 404	7,3%
	Taux d'occupation	39,0	44,8	31,0	-30,8%	53,1	56,3	54,0	-4,1%	64,4	74,1	57,6	-22,3%	55,3	59,8	54,6	-8,7%
	Prix moyen	70,02 \$	48,93 \$	91,98 \$	88,0%	127,35 \$	138,96 \$	146,76 \$	5,6%	157,13 \$	166,37 \$	171,42 \$	3,0%	134,44 \$	143,80 \$	155,13 \$	7,9%
Avril	Chambres disponibles	x	x	128		x	x	2 328		939	939	933	-0,6%	3 122	3 266	3 393	3,9%
	Taux d'occupation	x	x	36,4		x	x	50,8		62,6	58,6	47,3	-19,3%	51,4	54,0	49,4	-8,5%
	Prix moyen	x	x	83,99 \$		x	x	135,02 \$		141,33 \$	160,27 \$	150,39 \$	-6,2%	126,65 \$	143,53 \$	138,02 \$	-3,8%
Mai	Chambres disponibles	172	175	155	-11,4%	2 047	2 192	2 325	6,1%	939	938	933	-0,5%	3 146	3 306	3 415	3,3%
	Taux d'occupation	32,1	40,7	38,4	-5,7%	60,2	65,2	63,5	-2,6%	73,3	66,6	63,6	-4,5%	61,7	64,3	62,5	-2,8%
	Prix moyen	78,38 \$	78,69 \$	94,92 \$	20,6%	129,75 \$	139,38 \$	149,45 \$	7,2%	144,73 \$	154,34 \$	160,69 \$	4,1%	132,41 \$	141,77 \$	151,66 \$	7,0%
Juin	Chambres disponibles	165	166	154	-7,2%	2 056	2 361	2 333	-1,2%	939	923	933	1,1%	3 148	3 445	3 424	-0,6%
	Taux d'occupation	22,2	52,6	51,8	-1,5%	71,8	77,3	72,0	-6,9%	78,2	77,0	64,9	-15,7%	71,4	78,2	69,1	-11,6%
	Prix moyen	67,79 \$	94,68 \$	109,94 \$	16,1%	131,67 \$	142,08 \$	153,26 \$	7,9%	145,44 \$	158,43 \$	165,58 \$	4,5%	134,35 \$	145,82 \$	155,69 \$	6,8%
Juillet	Chambres disponibles	143	162	151	-6,8%	2 104	2 350	2 331	-0,8%	939	911	933	2,4%	3 172	3 418	3 420	0,1%
	Taux d'occupation	65,0	45,6	60,8	33,3%	84,2	78,3	77,0	-1,7%	92,1	85,5	76,2	-10,9%	84,8	79,1	76,2	-3,7%
	Prix moyen	123,23 \$	83,60 \$	158,69 \$	89,8%	182,23 \$	185,31 \$	179,88 \$	-2,9%	205,49 \$	198,51 \$	199,78 \$	0,6%	184,98 \$	187,14 \$	185,83 \$	-0,7%
Août	Chambres disponibles	163	168	161	-4,4%	2 101	2 353	2 347	-0,3%	939	908	933	2,8%	3 197	3 422	3 443	0,6%
	Taux d'occupation	63,1	64,5	68,9	6,8%	87,3	80,1	87,2	8,9%	92,1	84,1	88,0	4,6%	87,2	80,6	86,7	7,6%
	Prix moyen	121,21 \$	100,90 \$	132,10 \$	30,9%	179,09 \$	178,75 \$	183,28 \$	2,5%	197,74 \$	190,73 \$	196,77 \$	3,1%	181,49 \$	179,67 \$	185,41 \$	3,2%
Septembre	Chambres disponibles	x	x	168		x	x	2 287		939	912	939	3,0%	3 171	3 417	3 388	-0,8%
	Taux d'occupation	x	x	66,9		x	x	74,1		80,6	73,3	73,0	-0,4%	76,9	76,0	73,5	-3,3%
	Prix moyen	x	x	130,49 \$		x	x	157,24 \$		160,54 \$	163,33 \$	166,58 \$	2,0%	148,36 \$	157,02 \$	157,67 \$	0,4%
Octobre	Chambres disponibles	x	166	146	-12,0%	x	2 345	2 289	-2,4%	939	939	939	0,0%	3 114	3 449	3 366	-2,4%
	Taux d'occupation	x	50,9	58,0	10,0%	x	66,5	67,9	2,1%	65,6	75,3	67,3	-10,6%	62,9	67,8	67,1	-1,0%
	Prix moyen	x	85,98 \$	130,00 \$	51,2%	x	147,35 \$	148,89 \$	1,0%	152,48 \$	160,99 \$	149,78 \$	-7,0%	138,05 \$	148,76 \$	148,28 \$	-0,3%
<b>Novembre</b>	<b>Chambres disponibles</b>	<b>157</b>	<b>140</b>	<b>x</b>		<b>2 035</b>	<b>2 243</b>	<b>x</b>		<b>939</b>	<b>939</b>	<b>x</b>		<b>3 119</b>	<b>3 314</b>	<b>3 387</b>	<b>2,2%</b>
	<b>Taux d'occupation</b>	<b>32,4</b>	<b>34,3</b>	<b>x</b>		<b>56,3</b>	<b>50,7</b>	<b>x</b>		<b>64,6</b>	<b>60,6</b>	<b>x</b>		<b>57,3</b>	<b>52,4</b>	<b>55,6</b>	<b>6,1%</b>
	<b>Prix moyen</b>	<b>51,16 \$</b>	<b>53,30 \$</b>	<b>x</b>		<b>133,01 \$</b>	<b>137,21 \$</b>	<b>x</b>		<b>148,75 \$</b>	<b>151,90 \$</b>	<b>x</b>		<b>135,36 \$</b>	<b>139,14 \$</b>	<b>144,44 \$</b>	<b>3,8%</b>
Décembre	Chambres disponibles	127	134			1 993	2 327			939	939			3 050	3 396		
	Taux d'occupation	35,6	36,9			59,2	56,2			68,4	55,8			60,8	55,5		
	Prix moyen	45,98 \$	91,63 \$			138,57 \$	152,41 \$			170,40 \$	171,15 \$			146,16 \$	156,23 \$		
Moyenne cumulative	Chambres disponibles	..	..	..		..	..	..		939	930	..		3 136	3 313	3 403	2,7%
	Taux d'occupation	..	..	..		..	..	..		69,1	72,3	..		61,3	66,4	63,6	-4,2%
	Prix moyen	..	..	..		..	..	..		161,81 \$	167,69 \$	..		147,26 \$	154,64 \$	158,79 \$	2,7%
Moyenne annuelle	Chambres disponibles	..	..	..		..	..	..		939	930	..		3 129	3 320	..	..
	Taux d'occupation	..	..	..		..	..	..		69,0	70,9	..		62,0	65,4	..	..
	Prix moyen	..	..	..		..	..	..		162,53 \$	167,92 \$	..		147,17 \$	154,76 \$	..	..

X = donnée confidentielle

**L'Ouest de Québec**



Pour toute information, veuillez communiquer avec:

Michel Goupil

Tél: 418-641-6654 poste 5406

Courriel: michel.goupil@quebec-cite.com

**STATISTIQUES HÔTELIÈRES  
LE NORD ET L'EST DE QUÉBEC  
NOVEMBRE 2024**

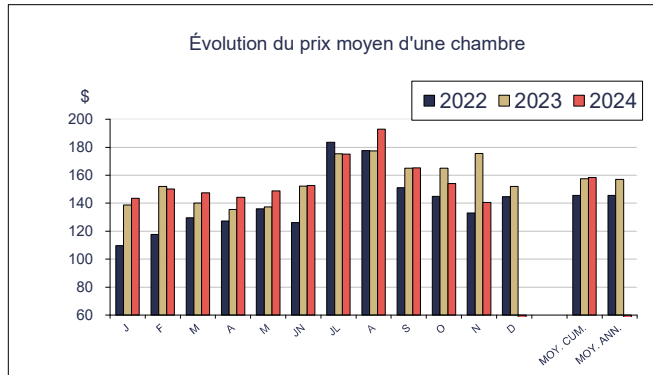
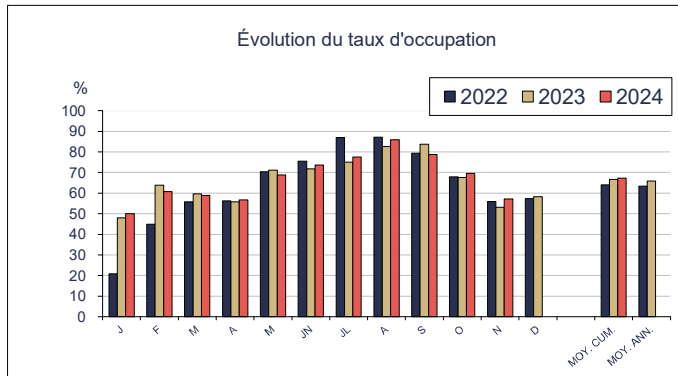
		Taille d'établissement												Ensemble			
		4 à 39				40 à 199				200 et +							
		2022	2023	2024	% Var	2022	2023	2024	% Var	2022	2023	2024	% Var	2022	2023	2024	% Var
Janvier	Chambres disponibles	132	150	x		1 514	1 559	x						1 646	1 710	1 761	3,0%
	Taux d'occupation	22,6	19,4	x		20,6	49,4	x						20,8	48,1	50,1	4,2%
	Prix moyen	51,92 \$	74,08 \$	x		114,84 \$	139,82 \$	x						109,72 \$	138,64 \$	143,44 \$	3,5%
Février	Chambres disponibles	117	156	187	19,9%	1 560	1 554	1 582	1,8%					1 677	1 708	1 765	3,3%
	Taux d'occupation	31,0	27,4	30,0	9,5%	46,1	65,6	62,7	-4,4%					44,9	63,8	60,8	-4,7%
	Prix moyen	57,34 \$	78,82 \$	12,58 \$	-84,0%	120,96 \$	153,50 \$	150,79 \$	-1,8%					117,67 \$	151,98 \$	150,19 \$	-1,2%
Mars	Chambres disponibles	117	138	199	44,2%	1 562	1 519	1 562	2,8%					1 679	1 659	1 762	6,2%
	Taux d'occupation	32,0	32,0	32,4	1,3%	57,6	61,9	60,8	-1,8%					55,8	59,7	58,9	-1,3%
	Prix moyen	65,13 \$	81,04 \$	97,35 \$	20,1%	132,16 \$	142,33 \$	149,29 \$	4,9%					129,50 \$	140,01 \$	147,43 \$	5,3%
Avril	Chambres disponibles	x	x	206		x	x	1 585						1 671	1 704	1 791	5,1%
	Taux d'occupation	x	x	40,7		x	x	57,8						56,2	55,7	56,7	1,8%
	Prix moyen	x	x	112,11 \$		x	x	145,75 \$						127,20 \$	135,57 \$	144,22 \$	6,4%
Mai	Chambres disponibles	108	158	144	-8,9%	1 544	1 583	1 582	-0,1%					1 652	1 741	1 725	-0,9%
	Taux d'occupation	60,8	60,6	68,3	12,7%	71,1	72,0	68,8	-4,4%					70,4	71,1	68,8	-3,2%
	Prix moyen	78,86 \$	79,98 \$	34,78 \$	-56,5%	139,50 \$	141,70 \$	159,53 \$	12,6%					135,91 \$	137,33 \$	148,73 \$	8,3%
Juin	Chambres disponibles	133	164	181	10,4%	1 553	1 584	1 635	3,2%					1 687	1 748	1 815	3,8%
	Taux d'occupation	69,1	63,1	72,2	14,4%	76,1	72,3	73,8	2,1%					75,5	71,8	73,6	2,5%
	Prix moyen	96,66 \$	109,24 \$	66,96 \$	-38,7%	128,53 \$	154,13 \$	162,64 \$	5,5%					126,08 \$	152,24 \$	152,61 \$	0,2%
Juillet	Chambres disponibles	135	168	192	14,3%	1 556	1 580	1 620	2,5%					1 691	1 748	1 811	3,6%
	Taux d'occupation	79,9	57,6	75,3	30,7%	87,5	77,1	77,8	0,9%					87,0	75,1	77,5	3,2%
	Prix moyen	109,23 \$	120,04 \$	110,58 \$	-7,9%	189,09 \$	179,89 \$	183,28 \$	1,9%					183,62 \$	175,17 \$	175,11 \$	0,0%
Août	Chambres disponibles	135	170	197	15,9%	1 563	1 580	4 359	175,9%					1 698	1 750	1 884	7,7%
	Taux d'occupation	73,7	72,5	78,1	7,7%	88,0	83,6	86,9	3,9%					87,2	82,6	85,9	4,0%
	Prix moyen	123,30 \$	109,28 \$	103,25 \$	-5,5%	180,10 \$	184,10 \$	202,63 \$	10,1%					177,46 \$	177,34 \$	192,96 \$	8,8%
Septembre	Chambres disponibles	x	x	189		x	x	1 637						1 697	1 740	1 825	4,9%
	Taux d'occupation	x	x	68,0		x	x	80,1						79,3	83,8	78,8	-6,0%
	Prix moyen	x	x	84,50 \$		x	x	173,74 \$						151,14 \$	165,09 \$	165,20 \$	0,1%
Octobre	Chambres disponibles	x	157	197	25,5%	x	1 675	1 622	-3,2%					1 688	1 845	1 819	-1,4%
	Taux d'occupation	x	57,4	73,7	28,4%	x	67,9	69,1	1,8%					67,9	67,6	69,6	3,0%
	Prix moyen	x	107,22 \$	85,17 \$	-20,6%	x	166,63 \$	162,72 \$	-2,3%					144,81 \$	165,02 \$	153,95 \$	-6,7%
<b>Novembre</b>	<b>Chambres disponibles</b>	<b>153</b>	<b>164</b>	<b>x</b>		<b>1 551</b>	<b>1 578</b>	<b>x</b>					<b>1 704</b>	<b>1 742</b>	<b>1 823</b>	<b>4,6%</b>	
	<b>Taux d'occupation</b>	<b>29,5</b>	<b>27,5</b>	<b>x</b>		<b>58,2</b>	<b>54,2</b>	<b>x</b>					<b>56,0</b>	<b>53,1</b>	<b>57,2</b>	<b>7,7%</b>	
	<b>Prix moyen</b>	<b>54,97 \$</b>	<b>68,31 \$</b>	<b>x</b>		<b>136,17 \$</b>	<b>178,02 \$</b>	<b>x</b>					<b>132,92 \$</b>	<b>175,60 \$</b>	<b>140,64 \$</b>	<b>-19,9%</b>	
Décembre	Chambres disponibles	151	178			1 557	1 670						1 708	1 853			
	Taux d'occupation	36,3	37,7			59,5	59,2						57,3	58,2			
	Prix moyen	77,77 \$	105,66 \$			148,69 \$	153,37 \$						144,57 \$	151,97 \$			
<b>Moyenne cumulative</b>	<b>Chambres disponibles</b>	<b>..</b>	<b>..</b>	<b>..</b>		<b>..</b>	<b>..</b>	<b>..</b>					<b>1 681</b>	<b>1 736</b>	<b>1 798</b>	<b>3,6%</b>	
	<b>Taux d'occupation</b>	<b>..</b>	<b>..</b>	<b>..</b>		<b>..</b>	<b>..</b>	<b>..</b>					<b>64,0</b>	<b>66,7</b>	<b>67,3</b>	<b>0,9%</b>	
	<b>Prix moyen</b>	<b>..</b>	<b>..</b>	<b>..</b>		<b>..</b>	<b>..</b>	<b>..</b>					<b>145,54 \$</b>	<b>157,37 \$</b>	<b>158,37 \$</b>	<b>0,6%</b>	
<b>Moyenne annuelle</b>	<b>Chambres disponibles</b>	<b>..</b>	<b>..</b>	<b>..</b>		<b>..</b>	<b>..</b>	<b>..</b>					<b>1 683</b>	<b>1 746</b>			
	<b>Taux d'occupation</b>	<b>..</b>	<b>..</b>	<b>..</b>		<b>..</b>	<b>..</b>	<b>..</b>					<b>63,4</b>	<b>65,9</b>			
	<b>Prix moyen</b>	<b>..</b>	<b>..</b>	<b>..</b>		<b>..</b>	<b>..</b>	<b>..</b>					<b>145,47 \$</b>	<b>156,94 \$</b>			

AUCUN

ÉTABLISSEMENT

X = donnée confidentielle

**Le Nord et l'Est de Québec**



Pour toute information, veuillez communiquer avec:

Michel Goupil

Tél: 418-641-6654 poste 5406

Courriel: michel.goupil@quebec-cite.com

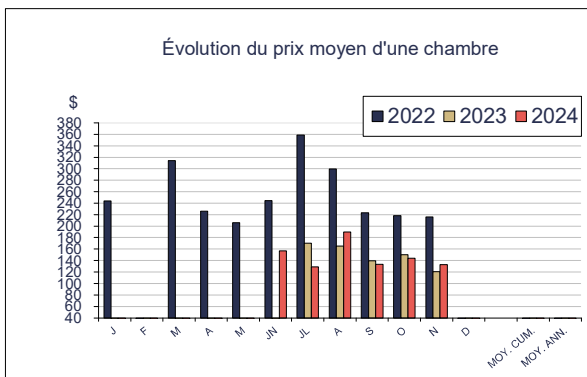
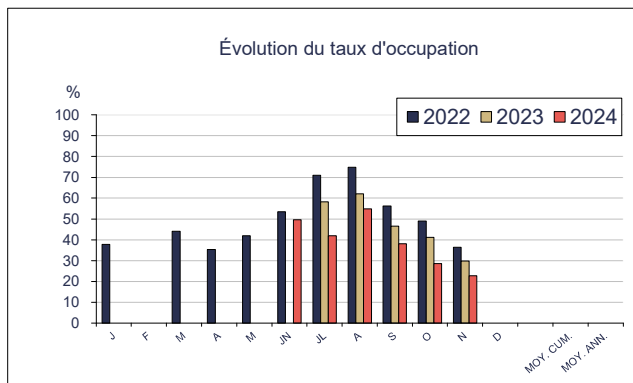
**STATISTIQUES HÔTELIÈRES  
MRC DE PORTNEUF  
NOVEMBRE 2024**

		Taille d'établissement												Ensemble				
		4 à 39				40 à 199				200 et +				2022	2023	2024	% Var	
		2022	2023	2024	% Var	2022	2023	2024	% Var	2022	2023	2024	% Var					
Janvier	Chambres disponibles Taux d'occupation Prix moyen													297	x	x		
														37,8	x	x		
														243,71 \$	x	x		
Février	Chambres disponibles Taux d'occupation Prix moyen													x	x	x		
														x	x	x		
														x	x	x		
Mars	Chambres disponibles Taux d'occupation Prix moyen													326	x	x		
														44,2	x	x		
														313,94 \$	x	x		
Avril	Chambres disponibles Taux d'occupation Prix moyen													388	x	x		
														35,3	x	x		
														225,90 \$	x	x		
Mai	Chambres disponibles Taux d'occupation Prix moyen													339	x	x		
														41,9	x	x		
														206,26 \$	x	x		
Juin	Chambres disponibles Taux d'occupation Prix moyen													374	x	295		
														53,5	x	49,6		
														244,22 \$	x	157,01 \$		
Juillet	Chambres disponibles Taux d'occupation Prix moyen				<u>DONNÉES</u>				<u>DONNÉES</u>				<u>AUCUN</u>	444	240	291	21,3%	
														71,0	58,3	41,9	-28,1%	
														358,83 \$	170,09 \$	129,24 \$	-24,0%	
Août	Chambres disponibles Taux d'occupation Prix moyen				<u>CONFIDENTIELLES</u>				<u>CONFIDENTIELLES</u>				<u>ÉTABLISSEMENT</u>	396	280	284	9,1%	
														74,9	62,1	54,8	-11,8%	
														299,64 \$	165,22 \$	189,89 \$	14,9%	
Septembre	Chambres disponibles Taux d'occupation Prix moyen													332	225	263,0	16,9%	
														56,2	46,5	38,1	-18,1%	
														223,29 \$	139,66 \$	133,56 \$	-4,4%	
Octobre	Chambres disponibles Taux d'occupation Prix moyen													327	263	282,0	7,2%	
														49,1	41,2	28,6	-30,6%	
														217,97 \$	150,08 \$	144,03 \$	-4,0%	
<b>Novembre</b>	<b>Chambres disponibles Taux d'occupation Prix moyen</b>													<b>267</b>	<b>223</b>	<b>196,0</b>	<b>-12,1%</b>	
														<b>36,4</b>	<b>29,8</b>	<b>22,8</b>	<b>-23,5%</b>	
														<b>215,99 \$</b>	<b>120,73 \$</b>	<b>132,8</b>	<b>10,0%</b>	
Décembre	Chambres disponibles Taux d'occupation Prix moyen													x	x			
														x	x			
														x	x			
Moyenne cumulative	Chambres disponibles Taux d'occupation Prix moyen													..	..	..		
														..	..	..		
														..	..	..		
Moyenne annuelle	Chambres disponibles Taux d'occupation Prix moyen													..	..	..		
														..	..	..		
														..	..	..		

X = donnée confidentielle

.. = non-disponible

**MRC de Portneuf**



Pour toute information, veuillez communiquer avec:

Michel Goupil

Tél: 418-641-6654 poste 5406

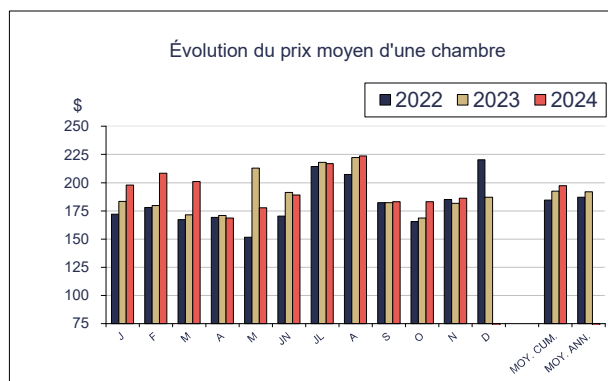
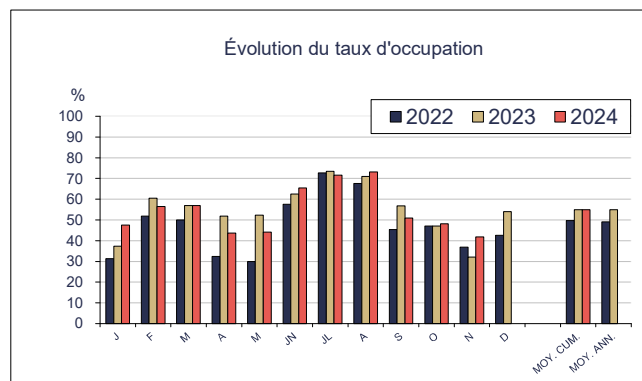
Courriel: michel.goupil@quebec-cite.com

**STATISTIQUES HÔTELIÈRES  
MRC DE LA JACQUES-CARTIER  
NOVEMBRE 2024**

		Taille d'établissement												Ensemble			
		4 à 39				40 à 199				200 et +				2022	2023	2024	% Var
		2022	2023	2024	% Var	2022	2023	2024	% Var	2022	2023	2024	% Var				
Janvier	Chambres disponibles Taux d'occupation Prix moyen													575	702	744	6,0%
														31,3	37,3	47,5	27,3%
														172,15 \$	183,46 \$	197,95 \$	7,9%
Février	Chambres disponibles Taux d'occupation Prix moyen													611	718	747	4,0%
														51,9	60,4	56,4	-6,6%
														178,06 \$	179,70 \$	208,46 \$	16,0%
Mars	Chambres disponibles Taux d'occupation Prix moyen													616	730	757	3,7%
														49,9	56,9	56,9	0,0%
														167,29 \$	171,55 \$	200,99 \$	17,2%
Avril	Chambres disponibles Taux d'occupation Prix moyen													486	632	727	15,0%
														32,4	51,8	43,6	-15,8%
														169,01 \$	170,73 \$	168,70 \$	-1,2%
Mai	Chambres disponibles Taux d'occupation Prix moyen													489	693	735	6,1%
														29,9	52,3	44,1	-15,7%
														151,48 \$	213,01 \$	177,62 \$	-16,6%
Juin	Chambres disponibles Taux d'occupation Prix moyen													765	762	804	5,5%
														57,5	62,5	65,5	4,8%
														170,31 \$	191,16 \$	189,01 \$	-1,1%
Juillet	Chambres disponibles Taux d'occupation Prix moyen	<b>DONNÉES</b>				<b>DONNÉES</b>				<b>AUCUN</b>				744	770	797	3,5%
														72,7	73,4	71,5	-2,6%
														214,24 \$	218,14 \$	216,86 \$	-0,6%
Août	Chambres disponibles Taux d'occupation Prix moyen	<b>CONFIDENTIELLES</b>				<b>CONFIDENTIELLES</b>				<b>ÉTABLISSEMENT</b>				742	781	807	3,3%
														67,6	70,9	73,2	3,2%
														207,05 \$	222,18 \$	223,84 \$	0,7%
Septembre	Chambres disponibles Taux d'occupation Prix moyen													637	737	726	-1,5%
														45,4	56,7	51,0	-10,1%
														182,11 \$	182,19 \$	183,01 \$	0,5%
Octobre	Chambres disponibles Taux d'occupation Prix moyen													507	793	774	-2,4%
														47,0	47,1	48,1	2,1%
														165,40 \$	168,58 \$	183,06 \$	8,6%
<b>Novembre</b>	<b>Chambres disponibles Taux d'occupation Prix moyen</b>													<b>422</b>	<b>712</b>	<b>682</b>	<b>-4,2%</b>
														<b>36,9</b>	<b>32,0</b>	<b>41,8</b>	<b>30,6%</b>
														<b>185,17 \$</b>	<b>181,80 \$</b>	<b>186,19 \$</b>	<b>2,4%</b>
Décembre	Chambres disponibles Taux d'occupation Prix moyen													616	961		
														42,5	54,0		
														220,39 \$	187,07 \$		
<b>Moyenne cumulative</b>	<b>Chambres disponibles Taux d'occupation Prix moyen</b>													<b>599</b>	<b>730</b>	<b>755</b>	<b>3,4%</b>
														<b>49,7</b>	<b>55,0</b>	<b>55,0</b>	<b>0,0%</b>
														<b>184,40 \$</b>	<b>192,33 \$</b>	<b>197,34 \$</b>	<b>2,6%</b>
<b>Moyenne annuelle</b>	<b>Chambres disponibles Taux d'occupation Prix moyen</b>													<b>601</b>	<b>741</b>		
														<b>49,0</b>	<b>54,9</b>		
														<b>187,12 \$</b>	<b>191,82 \$</b>		

X = donnée confidentielle

**MRC de la Jacques-Cartier**





Pour toute information, veuillez communiquer avec:

Michel Goupil

Tél: 418-641-6654 poste 5406

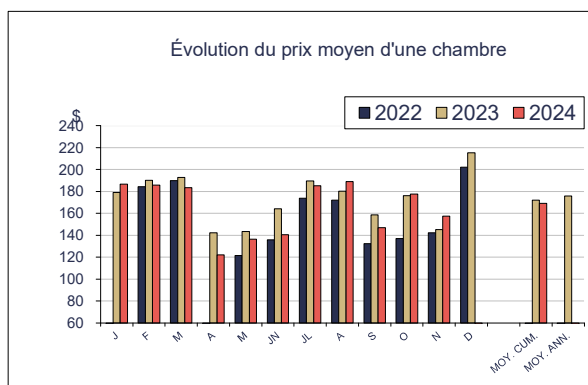
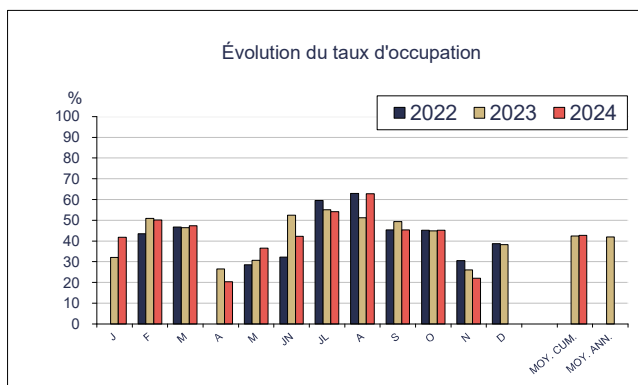
Courriel: michel.goupil@quebec-cite.com

**STATISTIQUES HÔTELIÈRES  
MRC DE LA CÔTE-DE-BEAUPRÉ  
NOVEMBRE 2024**

		Taille d'établissement												Ensemble				
		4 à 39				40 à 199				200 et +				2022	2023	2024	% Var	
		2022	2023	2024	% Var	2022	2023	2024	% Var	2022	2023	2024	% Var	2022	2023	2024	% Var	
Janvier	Chambres disponibles Taux d'occupation Prix moyen													x 586 x 32,1 x 179,02 \$	761 41,8 186,68 \$	29,9% 30,2% 4,3%		
Février	Chambres disponibles Taux d'occupation Prix moyen													706 43,5 184,41 \$	657 50,9 190,30 \$	839 50,2 185,86 \$	27,7% -1,4% -2,3%	
Mars	Chambres disponibles Taux d'occupation Prix moyen													718 46,8 189,80 \$	618 46,5 192,70 \$	812 47,4 183,32 \$	31,4% 1,9% -4,9%	
Avril	Chambres disponibles Taux d'occupation Prix moyen													x 662 x 26,5 x 142,33 \$	808 20,4 122,11 \$	22,1% -23,0% -14,2%		
Mai	Chambres disponibles Taux d'occupation Prix moyen													689 28,5 121,41 \$	678 30,7 143,57 \$	798 36,6 136,37 \$	17,7% 19,2% -5,0%	
Juin	Chambres disponibles Taux d'occupation Prix moyen													701 32,2 135,80 \$	697 52,4 164,25 \$	858 42,3 140,48 \$	23,1% -19,3% -14,5%	
Juillet	Chambres disponibles Taux d'occupation Prix moyen	<u>DONNÉES</u>				<u>DONNÉES</u>				<u>DONNÉES</u>				707 59,6 173,74 \$	716 55,0 189,43 \$	793 54,2 185,19 \$	10,8% -1,5% -2,2%	
Août	Chambres disponibles Taux d'occupation Prix moyen	<u>CONFIDENTIELLES</u>				<u>CONFIDENTIELLES</u>				<u>CONFIDENTIELLES</u>				725 62,9 171,99 \$	707 51,2 180,09 \$	796 62,8 188,81 \$	12,6% 22,7% 4,8%	
Septembre	Chambres disponibles Taux d'occupation Prix moyen													706 45,4 132,43 \$	732 49,4 158,57 \$	812 45,4 146,78 \$	10,9% -8,1% -7,4%	
Octobre	Chambres disponibles Taux d'occupation Prix moyen													684 45,2 136,94 \$	744 44,8 176,29 \$	801 45,2 177,67 \$	7,7% 0,9% 0,8%	
<b>Novembre</b>	<b>Chambres disponibles Taux d'occupation Prix moyen</b>													<b>658 30,6 142,17 \$</b>	<b>752 26,1 145,26 \$</b>	<b>793 22,0 157,57 \$</b>	<b>5,5% -15,7% 8,5%</b>	
Décembre	Chambres disponibles Taux d'occupation Prix moyen													659 38,8 202,04 \$	753 38,2 215,23 \$			
<b>Moyenne cumulative</b>	<b>Chambres disponibles Taux d'occupation Prix moyen</b>													<b>.. .. ..</b>	<b>686 42,4 172,17 \$</b>	<b>807 42,7 169,25 \$</b>	<b>17,6% 0,7% -1,7%</b>	
<b>Moyenne annuelle</b>	<b>Chambres disponibles Taux d'occupation Prix moyen</b>													<b>.. .. ..</b>	<b>692 42,0 175,79 \$</b>			

X = donnée confidentielle

**MRC de la Côte-de-Beaupré**



Pour toute information, veuillez communiquer avec:

Michel Goupil

Tél: 418-641-6654 poste 5406

Courriel: [michel.goupil@quebec-cite.com](mailto:michel.goupil@quebec-cite.com)

**STATISTIQUES HÔTELIÈRES  
MRC DE L'ÎLE-D'ORLÉANS  
NOVEMBRE 2024**

		Taille d'établissement															
		4 à 39				40 à 199				200 et +				Ensemble			
		2022	2023	2024	% Var	2022	2023	2024	% Var	2022	2023	2024	% Var	2022	2023	2024	% Var
Janvier	Chambres disponibles	x	x	x										x	x	x	
	Taux d'occupation	x	x	x										x	x	x	
	Prix moyen	x	x	x										x	x	x	
Février	Chambres disponibles	x	x	x										x	x	x	
	Taux d'occupation	x	x	x										x	x	x	
	Prix moyen	x	x	x										x	x	x	
Mars	Chambres disponibles	X	x	x										x	x	x	
	Taux d'occupation	x	x	x										x	x	x	
	Prix moyen	X	x	x										x	x	x	
Avril	Chambres disponibles	x	x	x										x	x	x	
	Taux d'occupation	x	x	x										x	x	x	
	Prix moyen	x	x	x										x	x	x	
Mai	Chambres disponibles	53	x	x										53	x	x	
	Taux d'occupation	33,9	x	x										33,9	x	x	
	Prix moyen	183,38 \$	x	x										183,38 \$	x	x	
Juin	Chambres disponibles	70	x	72										70	x	72	
	Taux d'occupation	53,2	x	44,8										53,2	x	44,8	
	Prix moyen	205,02 \$	x	218,81 \$										205,02 \$	x	218,81 \$	
Juillet	Chambres disponibles	63	70	67	-4,3%	<b>AUCUN</b>				<b>AUCUN</b>				63	70	67	-4,3%
	Taux d'occupation	77,5	77,1	78,0	1,2%									77,5	77,1	78,0	1,2%
	Prix moyen	255,06 \$	224,03 \$	267,66 \$	19,5%									255,06 \$	224,03 \$	267,66 \$	19,5%
Août	Chambres disponibles	65	75	73	-2,2%	<b>ÉTABLISSEMENT</b>				<b>ÉTABLISSEMENT</b>				65	75	73	-2,2%
	Taux d'occupation	91,2	89,1	82,0	-8,0%									91,2	89,1	82,0	-8,0%
	Prix moyen	244,83 \$	259,04 \$	225,91 \$	-12,8%									244,83 \$	259,04 \$	225,91 \$	-12,8%
Septembre	Chambres disponibles	70	73	67	-8,2%									70	73	67	-8,2%
	Taux d'occupation	67,7	71,1	62,9	-11,5%									67,7	71,1	62,9	-11,5%
	Prix moyen	236,48 \$	205,73 \$	186,90 \$	-9,2%									236,48 \$	205,73 \$	186,90 \$	-9,2%
Octobre	Chambres disponibles	68	59	67	13,6%									68	59	67	13,6%
	Taux d'occupation	52,8	46,6	41,4	-11,2%									52,8	46,6	41,4	-11,2%
	Prix moyen	220,07 \$	206,86 \$	208,61 \$	0,8%									220,07 \$	206,86 \$	208,61 \$	0,8%
<b>Novembre</b>	<b>Chambres disponibles</b>	<b>56</b>	<b>56</b>	<b>71</b>	<b>26,8%</b>									<b>56</b>	<b>56</b>	<b>71</b>	<b>26,8%</b>
	<b>Taux d'occupation</b>	<b>28,2</b>	<b>19,8</b>	<b>30,5</b>	<b>54,0%</b>									<b>28,2</b>	<b>19,8</b>	<b>30,5</b>	<b>54,0%</b>
	<b>Prix moyen</b>	<b>190,38 \$</b>	<b>197,42 \$</b>	<b>231,04 \$</b>	<b>17,0%</b>									<b>190,38 \$</b>	<b>197,42 \$</b>	<b>231,04 \$</b>	<b>17,0%</b>
Décembre	Chambres disponibles	x	x											x	x		
	Taux d'occupation	x	x											x	x		
	Prix moyen	x	x											x	x		
Moyenne cumulative <sup>1</sup>	Chambres disponibles	..	..	..										..	..	..	
	Taux d'occupation	..	..	..										..	..	..	
	Prix moyen	..	..	..										..	..	..	
Moyenne annuelle <sup>1</sup>	Chambres disponibles	..	..											..	..		
	Taux d'occupation	..	..											..	..		
	Prix moyen	..	..											..	..		

X = donnée confidentielle

**MRC de L'Île-d'Orléans**

