

Pour toute information, veuillez communiquer avec:

Michel Goupil

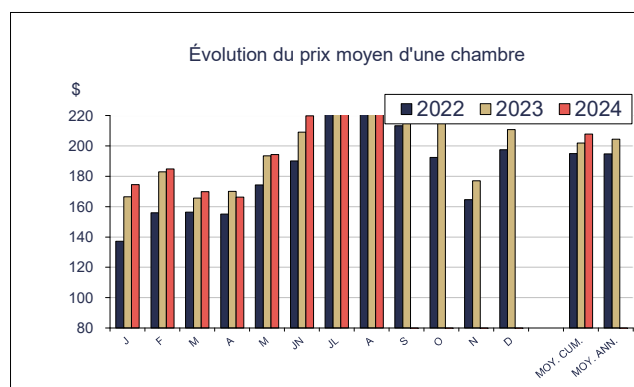
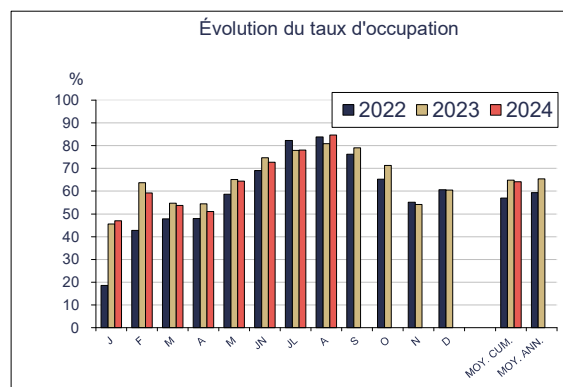
Tél: 418-641-6654 poste 5406

Courriel: [michel.goupil@quebec-cite.com](mailto:michel.goupil@quebec-cite.com)

### STATISTIQUES HÔTELIÈRES RÉGION TOURISTIQUE DE QUÉBEC AOÛT 2024

		Taille d'établissement												Ensemble			
		4 à 39				40 à 199				200 et +							
		2022	2023	2024	% Var	2022	2023	2024	% Var	2022	2023	2024	% Var	2022	2023	2024	% Var
Janvier	Chambres disponibles	x	1 690	2 021	19,6%	x	6 218	6 509	4,7%	3 755	3 859	3 772	-2,3%	11 377	11 758	12 319	4,8%
	Taux d'occupation	x	39,0	36,8	-5,6%	x	44,4	47,1	6,1%	14,0	51,0	52,2	2,4%	18,6	45,6	47,0	3,1%
	Prix moyen	x	143,02 \$	147,09 \$	2,8%	x	159,55 \$	162,01 \$	1,5%	143,00 \$	186,56 \$	206,31 \$	10,6%	137,16 \$	166,43 \$	174,46 \$	4,8%
Février	Chambres disponibles	1 647	1 764	2 041	15,7%	6 072	6 258	6 512	4,1%	3 861	3 848	3 842	-0,2%	11 576	11 875	12 398	4,4%
	Taux d'occupation	42,2	49,6	45,4	-8,5%	45,4	63,2	59,7	-5,5%	38,9	71,3	65,9	-7,6%	42,8	63,7	59,2	-7,1%
	Prix moyen	135,72 \$	161,14 \$	158,42 \$	-1,7%	147,21 \$	170,50 \$	169,33 \$	-0,7%	181,30 \$	209,31 \$	221,01 \$	5,6%	155,85 \$	182,91 \$	184,79 \$	1,0%
Mars	Chambres disponibles	1 698	1 768	2 068	17,0%	6 245	6 258	6 474	3,5%	3 852	3 815	3 848	0,9%	11 785	11 828	12 403	4,9%
	Taux d'occupation	39,7	42,2	43,0	1,9%	52,5	55,9	54,4	-2,7%	44,5	59,1	57,9	-2,0%	47,8	54,7	53,7	-1,8%
	Prix moyen	127,59 \$	139,84 \$	133,77 \$	-4,3%	149,82 \$	157,41 \$	160,48 \$	2,0%	178,33 \$	188,69 \$	198,73 \$	5,3%	156,30 \$	165,71 \$	169,82 \$	2,5%
Avril	Chambres disponibles	1 849	1 964	2 228	13,4%	5 931	6 184	6 419	3,8%	3 849	3 849	3 796	-1,4%	11 626	12 010	12 452	3,7%
	Taux d'occupation	41,9	44,2	40,3	-8,8%	50,0	53,1	52,7	-0,8%	47,2	61,2	53,5	-12,6%	48,0	54,5	51,0	-6,4%
	Prix moyen	122,66 \$	133,76 \$	139,26 \$	4,1%	142,65 \$	156,55 \$	151,81 \$	-3,0%	190,59 \$	199,44 \$	200,92 \$	0,7%	154,99 \$	170,06 \$	166,25 \$	-2,2%
Mai	Chambres disponibles	1 837	2 019	2 239	10,9%	5 931	6 287	6 390	1,6%	3 855	3 855	3 842	-0,3%	11 620	12 165	12 471	2,5%
	Taux d'occupation	54,8	57,0	57,0	0,0%	60,4	65,2	64,8	-0,6%	57,5	68,8	67,8	-1,5%	58,7	65,1	64,4	-1,1%
	Prix moyen	141,71 \$	159,41 \$	152,71 \$	-4,2%	155,23 \$	166,64 \$	175,84 \$	5,5%	224,83 \$	245,42 \$	240,70 \$	-1,9%	174,34 \$	193,58 \$	194,29 \$	0,4%
Jun	Chambres disponibles	1 995	2 096	2 390	14,0%	6 188	6 507	6 596	1,4%	3 855	3 836	3 850	0,4%	12 039	12 449	12 835	3,1%
	Taux d'occupation	63,4	68,6	65,3	-4,8%	70,5	74,2	73,3	-1,2%	69,7	78,5	76,3	-2,8%	69,1	74,7	72,8	-2,5%
	Prix moyen	169,96 \$	196,36 \$	185,18 \$	-5,7%	165,78 \$	183,96 \$	190,29 \$	3,4%	243,06 \$	253,71 \$	284,25 \$	12,0%	190,22 \$	208,98 \$	219,91 \$	5,2%
Juillet	Chambres disponibles	1 981	2 147	2 388	11,2%	6 267	6 438	6 515	1,2%	3 855	3 822	3 853	0,8%	12 108	12 407	12 756	2,8%
	Taux d'occupation	77,5	73,0	69,5	-4,8%	84,0	77,3	78,5	1,6%	81,7	81,4	82,6	1,5%	48,0	54,5	78,1	0,3%
	Prix moyen	204,49 \$	225,03 \$	218,26 \$	-3,0%	226,42 \$	219,46 \$	222,87 \$	1,6%	293,28 \$	280,55 \$	301,65 \$	7,5%	243,43 \$	240,73 \$	248,67 \$	3,3%
<b>AOÛT</b>	<b>Chambres disponibles</b>	<b>2 049</b>	<b>2 218</b>	<b>2 377</b>	<b>7,1%</b>	<b>6 239</b>	<b>6 437</b>	<b>6 605</b>	<b>2,8%</b>	<b>3 854</b>	<b>3 820</b>	<b>3 837</b>	<b>0,4%</b>	<b>12 143</b>	<b>12 475</b>	<b>12 818</b>	<b>2,8%</b>
	<b>Taux d'occupation</b>	<b>79,8</b>	<b>78,0</b>	<b>77,3</b>	<b>-0,9%</b>	<b>84,9</b>	<b>80,7</b>	<b>86,1</b>	<b>6,7%</b>	<b>84,1</b>	<b>82,6</b>	<b>87,1</b>	<b>5,4%</b>	<b>83,8</b>	<b>80,8</b>	<b>84,7</b>	<b>4,8%</b>
	<b>Prix moyen</b>	<b>207,05 \$</b>	<b>217,47 \$</b>	<b>219,27 \$</b>	<b>0,8%</b>	<b>217,58 \$</b>	<b>220,15 \$</b>	<b>226,31 \$</b>	<b>2,8%</b>	<b>287,42 \$</b>	<b>281,42 \$</b>	<b>304,73 \$</b>	<b>8,3%</b>	<b>237,11 \$</b>	<b>239,63 \$</b>	<b>249,07 \$</b>	<b>3,9%</b>
Septembre	Chambres disponibles	1 889	2 198			6 212	6 393			3 841	3 824			11 941	12 424		
	Taux d'occupation	69,9	77,6			76,8	79,0			78,3	80,0			76,2	79,1		
	Prix moyen	191,05 \$	205,11 \$			188,62 \$	197,78 \$			265,38 \$	278,61 \$			213,20 \$	224,32 \$		
Octobre	Chambres disponibles	1 870	2 138			6 045	6 610			3 859	3 859			11 768	12 621		
	Taux d'occupation	60,8	68,1			65,7	67,8			66,9	80,0			65,3	71,4		
	Prix moyen	162,76 \$	191,25 \$			172,86 \$	188,43 \$			238,45 \$	272,14 \$			192,47 \$	215,89 \$		
Novembre	Chambres disponibles	1 837	2 133			5 852	6 251			3 859	3 829			11 545	12 222		
	Taux d'occupation	40,8	42,3			54,6	51,3			62,8	66,4			55,2	54,2		
	Prix moyen	133,27 \$	133,15 \$			152,07 \$	165,99 \$			192,06 \$	206,83 \$			164,57 \$	177,09 \$		
Décembre	Chambres disponibles	1 752	2 188			6 109	6 635			3 852	3 805			11 708	12 629		
	Taux d'occupation	53,0	54,6			59,7	59,0			65,6	65,5			60,6	60,5		
	Prix moyen	176,88 \$	180,75 \$			179,27 \$	181,98 \$			232,75 \$	263,30 \$			197,42 \$	210,69 \$		
<b>Moyenne cumulative</b>	<b>Chambres disponibles</b>	<b>..</b>	<b>1 958</b>	<b>2 220</b>	<b>13,4%</b>	<b>..</b>	<b>6 323</b>	<b>6 503</b>	<b>2,8%</b>	<b>3 842</b>	<b>3 838</b>	<b>3 830</b>	<b>-0,2%</b>	<b>11 784</b>	<b>12 121</b>	<b>12 557</b>	<b>3,6%</b>
	<b>Taux d'occupation</b>	<b>..</b>	<b>57,8</b>	<b>55,2</b>	<b>-4,5%</b>	<b>..</b>	<b>64,4</b>	<b>64,7</b>	<b>0,5%</b>	<b>55,0</b>	<b>69,2</b>	<b>68,0</b>	<b>-1,7%</b>	<b>57,0</b>	<b>64,9</b>	<b>64,1</b>	<b>-1,2%</b>
	<b>Prix moyen</b>	<b>..</b>	<b>182,98 \$</b>	<b>178,85 \$</b>	<b>-2,3%</b>	<b>..</b>	<b>183,91 \$</b>	<b>187,79 \$</b>	<b>2,1%</b>	<b>238,35 \$</b>	<b>236,24 \$</b>	<b>252,67 \$</b>	<b>7,0%</b>	<b>195,00 \$</b>	<b>201,87 \$</b>	<b>207,76 \$</b>	<b>2,9%</b>
<b>Moyenne annuelle</b>	<b>Chambres disponibles</b>	<b>..</b>	<b>2 027</b>			<b>..</b>	<b>6 373</b>			<b>3 846</b>	<b>3 835</b>			<b>11 770</b>	<b>12 239</b>		
	<b>Taux d'occupation</b>	<b>..</b>	<b>58,8</b>			<b>..</b>	<b>64,4</b>			<b>59,5</b>	<b>70,4</b>			<b>59,4</b>	<b>65,4</b>		
	<b>Prix moyen</b>	<b>..</b>	<b>183,15 \$</b>			<b>..</b>	<b>184,42 \$</b>			<b>236,73 \$</b>	<b>243,56 \$</b>			<b>194,68 \$</b>	<b>204,50 \$</b>		

#### Région touristique de Québec



Pour toute information, veuillez communiquer avec:

Michel Goupil

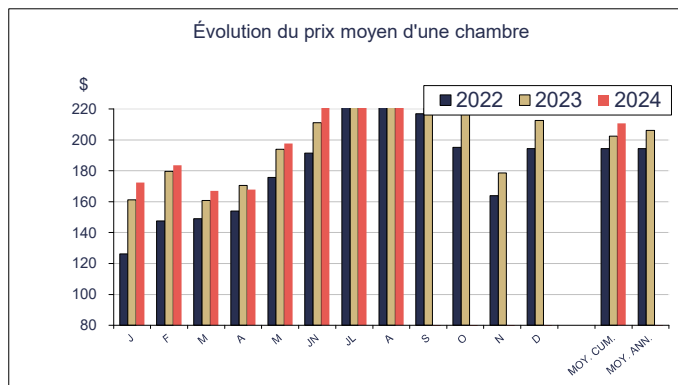
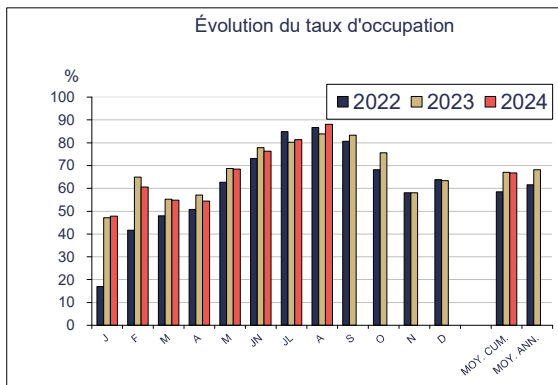
Tél: 418-641-6654 poste 5406

Courriel: michel.goupil@quebec-cite.com

### STATISTIQUES HÔTELIÈRES AGGLOMÉRATION DE QUÉBEC AOÛT 2024

		Taille d'établissement												Ensemble			
		4 à 39				40 à 199				200 et +				2022	2023	2024	% Var
		2022	2023	2024	% Var	2022	2023	2024	% Var	2022	2023	2024	% Var				
Janvier	Chambres disponibles	1 196	1 337	1 470	9,9%	5 004	5 148	5 449	5,8%	3 550	3 648	3 565	-2,3%	9 751	10 132	10 495	3,6%
	Taux d'occupation	19,2	37,8	37,6	-0,5%	18,5	46,6	47,4	1,7%	14,0	51,0	52,2	2,4%	17,0	47,1	47,8	1,5%
	Prix moyen	107,72 \$	138,53 \$	144,20 \$	4,1%	121,78 \$	147,71 \$	154,02 \$	4,3%	143,01 \$	186,56 \$	206,22 \$	10,5%	126,21 \$	161,21 \$	172,38 \$	6,9%
Février	Chambres disponibles	1 197	1 358	1 473	8,5%	5 052	5 160	5 401	4,7%	3 658	3 648	3 641	-0,2%	9 906	10 165	10 513	3,4%
	Taux d'occupation	39,2	47,9	48,2	0,6%	44,5	64,1	60,2	-6,1%	38,5	72,4	66,3	-8,4%	41,7	64,9	60,6	-6,6%
	Prix moyen	139,14 \$	170,54 \$	157,02 \$	-7,9%	132,20 \$	161,34 \$	166,08 \$	2,9%	175,32 \$	207,22 \$	218,60 \$	5,5%	147,47 \$	179,69 \$	183,64 \$	2,2%
Mars	Chambres disponibles	1 206	1 385	1 510	9,0%	5 214	5 167	5 354	3,6%	3 648	3 613	3 648	1,0%	10 068	10 165	10 512	3,4%
	Taux d'occupation	38,1	39,6	46,2	16,7%	53,1	56,3	54,9	-2,5%	44,3	59,7	58,0	-2,8%	48,0	55,3	54,8	-0,9%
	Prix moyen	130,92 \$	137,29 \$	130,15 \$	-5,2%	136,64 \$	147,54 \$	155,02 \$	5,1%	172,95 \$	186,12 \$	196,13 \$	5,4%	148,93 \$	160,74 \$	167,12 \$	4,0%
Avril	Chambres disponibles	1 229	1 406	1 553	10,5%	5 155	5 286	5 456	3,2%	3 648	3 648	3 593	-1,5%	10 028	10 342	10 603	2,5%
	Taux d'occupation	46,2	48,2	47,9	-0,6%	52,7	55,1	55,3	0,4%	48,8	63,0	55,4	-12,1%	50,7	57,1	54,4	-4,7%
	Prix moyen	131,38 \$	140,92 \$	141,86 \$	0,7%	137,06 \$	152,88 \$	152,23 \$	-0,4%	190,97 \$	199,23 \$	200,72 \$	0,7%	154,03 \$	170,46 \$	167,89 \$	-1,5%
Mai	Chambres disponibles	1 263	1 465	1 517	3,5%	5 144	5 323	5 452	2,4%	3 648	3 647	3 633	-0,4%	10 047	10 433	10 602	1,6%
	Taux d'occupation	61,8	63,2	74,2	17,0%	64,8	68,7	68,0	-1,0%	59,4	70,7	69,6	-1,6%	62,7	68,7	68,5	-0,3%
	Prix moyen	145,33 \$	163,83 \$	157,91 \$	-3,6%	153,10 \$	161,42 \$	177,29 \$	9,8%	226,39 \$	246,57 \$	241,31 \$	-2,1%	175,76 \$	193,83 \$	197,64 \$	2,0%
Juin	Chambres disponibles	1 335	1 481	1 634	10,3%	5 154	5 487	5 530	0,8%	3 648	3 627	3 641	0,4%	10 131	10 596	10 804	2,0%
	Taux d'occupation	70,2	74,6	74,2	-0,5%	74,3	77,3	75,7	-2,1%	72,2	79,7	78,3	-1,8%	73,1	77,8	76,3	-1,9%
	Prix moyen	181,58 \$	207,73 \$	195,62 \$	-5,8%	160,84 \$	180,99 \$	192,73 \$	6,5%	244,29 \$	254,97 \$	286,11 \$	12,2%	191,54 \$	211,11 \$	226,12 \$	7,1%
Juillet	Chambres disponibles	1 308	1 513	1 654	9,3%	5 210	5 487	5 509	0,4%	3 648	3 614	3 645	0,9%	10 163	10 612	10 806	1,8%
	Taux d'occupation	81,9	76,4	78,6	2,9%	86,1	79,3	80,4	1,4%	84,1	83,0	84,0	1,2%	84,9	80,2	81,4	1,5%
	Prix moyen	226,47 \$	238,74 \$	234,75 \$	-1,7%	217,93 \$	220,54 \$	224,54 \$	1,8%	294,34 \$	282,68 \$	304,35 \$	7,7%	244,59 \$	245,76 \$	255,52 \$	4,0%
<b>Août</b>	<b>Chambres disponibles</b>	<b>1 356</b>	<b>1 554</b>	<b>1 638</b>	<b>5,4%</b>	<b>5 213</b>	<b>5 486</b>	<b>6 605</b>	<b>20,4%</b>	<b>3 648</b>	<b>3 613</b>	<b>3 629</b>	<b>0,4%</b>	<b>10 215</b>	<b>10 651</b>	<b>10 859</b>	<b>2,0%</b>
	<b>Taux d'occupation</b>	<b>84,4</b>	<b>82,0</b>	<b>83,9</b>	<b>2,3%</b>	<b>87,7</b>	<b>83,9</b>	<b>88,9</b>	<b>6,0%</b>	<b>86,0</b>	<b>84,7</b>	<b>88,8</b>	<b>4,8%</b>	<b>86,7</b>	<b>83,9</b>	<b>88,1</b>	<b>5,0%</b>
	<b>Prix moyen</b>	<b>229,99 \$</b>	<b>230,02 \$</b>	<b>233,51 \$</b>	<b>1,5%</b>	<b>211,94 \$</b>	<b>220,52 \$</b>	<b>227,16 \$</b>	<b>3,0%</b>	<b>289,20 \$</b>	<b>283,41 \$</b>	<b>307,53 \$</b>	<b>8,5%</b>	<b>239,93 \$</b>	<b>244,21 \$</b>	<b>255,04 \$</b>	<b>4,4%</b>
Septembre	Chambres disponibles	1 377	1 574			5 183	5 467			3 635	3 616			10 192	10 656		
	Taux d'occupation	78,8	84,9			81,0	83,9			80,9	81,9			80,7	83,3		
	Prix moyen	206,77 \$	215,32 \$			187,58 \$	201,57 \$			267,25 \$	280,34 \$			216,93 \$	229,99 \$		
Octobre	Chambres disponibles	1 364	1 532			5 157	5 564			3 648	3 648			10 165	10 749		
	Taux d'occupation	66,0	77,5			68,5	72,3			68,2	80,0			68,1	75,6		
	Prix moyen	173,98 \$	200,19 \$			171,05 \$	189,61 \$			240,42 \$	272,14 \$			195,05 \$	220,25 \$		
Novembre	Chambres disponibles	1 350	1 503			5 135	5 355			3 648	3 621			10 129	10 477		
	Taux d'occupation	45,3	47,8			57,3	55,1			64,0	67,0			58,0	58,1		
	Prix moyen	135,87 \$	135,67 \$			148,18 \$	166,46 \$			193,14 \$	206,46 \$			163,91 \$	178,51 \$		
Décembre	Chambres disponibles	1 359	1 508			5 094	5 555			3 648	3 600			10 099	10 664		
	Taux d'occupation	57,8	62,0			62,8	61,1			67,6	67,0			63,8	63,4		
	Prix moyen	182,00 \$	184,13 \$			170,28 \$	180,89 \$			230,62 \$	261,76 \$			194,41 \$	212,57 \$		
<b>Moyenne cumulative</b>	<b>Chambres disponibles</b>	<b>1 261</b>	<b>1 437</b>	<b>1 556</b>	<b>8,3%</b>	<b>5 143</b>	<b>5 318</b>	<b>5 468</b>	<b>2,8%</b>	<b>3 637</b>	<b>3 632</b>	<b>3 624</b>	<b>-0,2%</b>	<b>10 039</b>	<b>10 387</b>	<b>10 650</b>	<b>2,5%</b>
	<b>Taux d'occupation</b>	<b>56,3</b>	<b>59,6</b>	<b>61,3</b>	<b>2,9%</b>	<b>60,6</b>	<b>66,7</b>	<b>66,5</b>	<b>-0,3%</b>	<b>56,3</b>	<b>70,5</b>	<b>69,2</b>	<b>-1,8%</b>	<b>58,5</b>	<b>67,1</b>	<b>66,7</b>	<b>-0,6%</b>
	<b>Prix moyen</b>	<b>180,24 \$</b>	<b>190,51 \$</b>	<b>185,68 \$</b>	<b>-2,5%</b>	<b>170,67 \$</b>	<b>179,82 \$</b>	<b>187,30 \$</b>	<b>4,2%</b>	<b>238,69 \$</b>	<b>236,76 \$</b>	<b>253,45 \$</b>	<b>7,0%</b>	<b>194,24 \$</b>	<b>202,44 \$</b>	<b>210,76 \$</b>	<b>4,1%</b>
<b>Moyenne annuelle</b>	<b>Chambres disponibles</b>	<b>1 295</b>	<b>1 468</b>			<b>5 143</b>	<b>5 374</b>			<b>2 640</b>	<b>3 629</b>			<b>10 074</b>	<b>10 470</b>		
	<b>Taux d'occupation</b>	<b>58,3</b>	<b>62,6</b>			<b>62,9</b>	<b>67,2</b>			<b>60,9</b>	<b>71,6</b>			<b>61,6</b>	<b>68,1</b>		
	<b>Prix moyen</b>	<b>179,94 \$</b>	<b>190,46 \$</b>			<b>170,79 \$</b>	<b>182,20 \$</b>			<b>237,27 \$</b>	<b>243,86 \$</b>			<b>194,44 \$</b>	<b>206,11 \$</b>		

#### Agglomération de Québec



Pour toute information, veuillez communiquer avec:

Michel Goupil

Tél: 418-641-6654 poste 5406

Courriel: michel.goupil@quebec-cite.com

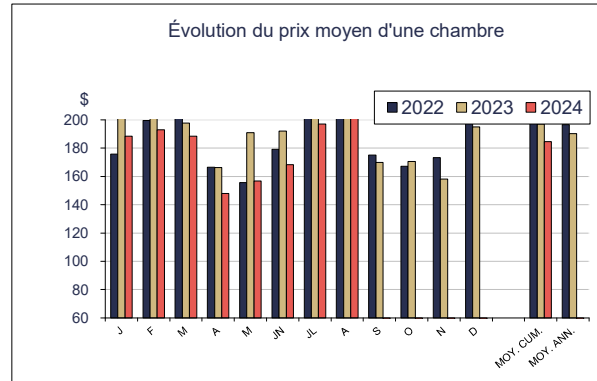
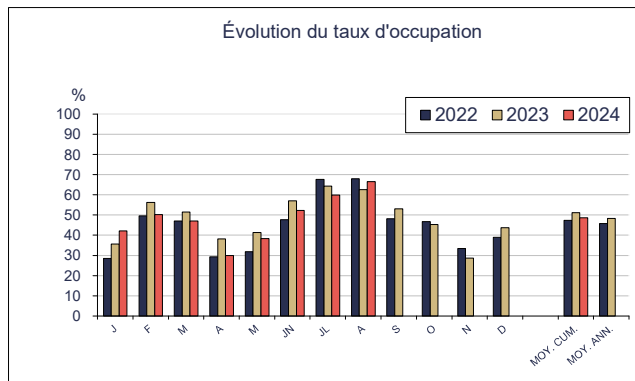
**STATISTIQUES HÔTELIÈRES  
LA COURONNE VERTE (4 MRC)  
AOÛT 2024**

		Taille d'établissement												Ensemble			
		4 à 39				40 à 199				200 et +							
		2022	2023	2024	% Var	2022	2023	2024	% Var	2022	2023	2024	% Var	2022	2023	2024	% Var
Janvier	Chambres disponibles	x	397	566	42,6%	x	1 074	1 059	-1,4%					1 628	1 622	1 820	12,2%
	Taux d'occupation	x	41,7	35,0	-16,1%	x	32,8	45,8	39,6%					28,5	35,6	42,1	18,3%
	Prix moyen	x	152,68 \$	153,57 \$	0,6%	x	245,71 \$	202,71 \$	-17,5%					175,85 \$	210,75 \$	188,51 \$	-10,6%
Février	Chambres disponibles	461	425	582	36,9%	1 034	1 108	1 131	2,1%					1 667	1 710	1 880	9,9%
	Taux d'occupation	49,2	54,1	39,2	-27,5%	50,5	58,2	56,4	-3,1%					49,5	56,3	50,3	-10,7%
	Prix moyen	129,41 \$	138,70 \$	162,11 \$	16,9%	223,47 \$	223,58 \$	191,11 \$	-14,5%					199,52 \$	205,16 \$	193,03 \$	-5,9%
Mars	Chambres disponibles	496	422	567	34,4%	1 038	1 106	1 131	2,3%					1 712	1 666	1 886	13,2%
	Taux d'occupation	43,3	48,5	35,3	-27,2%	49,1	53,7	51,8	-3,5%					47,1	51,5	47,0	-8,7%
	Prix moyen	120,80 \$	145,04 \$	145,22 \$	0,1%	229,41 \$	215,56 \$	192,30 \$	-10,8%					202,94 \$	197,64 \$	188,41 \$	-4,7%
Avril	Chambres disponibles	627	546	701	28,4%	775	897	964	7,5%					1 595	1 666	1 849	11,0%
	Taux d'occupation	30,9	31,4	47,8	52,2%	31,0	42,8	37,3	-12,9%					29,3	38,1	30,0	-21,3%
	Prix moyen	89,38 \$	98,01 \$	147,87 \$	50,9%	208,88 \$	181,03 \$	148,15 \$	-18,2%					166,57 \$	166,24 \$	147,85 \$	-11,1%
Mai	Chambres disponibles	570	543	723	33,1%	786	966	939	-2,8%					1 569	1 729	1 869	8,1%
	Taux d'occupation	37,5	37,1	33,8	-8,9%	29,5	45,1	43,2	-4,2%					31,9	41,3	38,3	-7,3%
	Prix moyen	110,95 \$	135,34 \$	131,45 \$	-2,9%	187,93 \$	211,83 \$	160,56 \$	-24,2%					155,73 \$	190,82 \$	156,74 \$	-17,9%
Jun	Chambres disponibles	659	609	757	24,3%	1 035	1 016	1 068	5,1%					1 909	1 853	2 034	9,8%
	Taux d'occupation	47,9	51,7	44,4	-14,1%	51,3	59,2	60,4	2,0%					47,7	57,0	52,3	-8,2%
	Prix moyen	131,42 \$	150,34 \$	144,20 \$	-4,1%	201,42 \$	202,70 \$	173,47 \$	-14,4%					179,26 \$	192,12 \$	168,24 \$	-12,4%
Juillet	Chambres disponibles	676	628	733	16,7%	1 059	953	1 007	5,7%					1 954	1 794	1 950	8,7%
	Taux d'occupation	65,6	63,4	47,7	-24,8%	73,5	67,0	68,8	2,7%					67,6	64,3	59,9	-6,8%
	Prix moyen	129,35 \$	177,46 \$	153,48 \$	-13,5%	276,52 \$	212,76 \$	212,50 \$	-0,1%					235,09 \$	202,84 \$	197,11 \$	-2,8%
<b>Août</b>	<b>Chambres disponibles</b>	<b>694</b>	<b>657</b>	<b>740</b>	<b>12,6%</b>	<b>1 029</b>	<b>952</b>	<b>1 013</b>	<b>6,4%</b>					<b>1 931</b>	<b>1 822</b>	<b>1 960</b>	<b>7,6%</b>
	<b>Taux d'occupation</b>	<b>70,4</b>	<b>66,5</b>	<b>63,3</b>	<b>-4,8%</b>	<b>69,6</b>	<b>63,7</b>	<b>70,7</b>	<b>11,0%</b>					<b>67,9</b>	<b>62,5</b>	<b>66,5</b>	<b>6,4%</b>
	<b>Prix moyen</b>	<b>149,77 \$</b>	<b>172,06 \$</b>	<b>179,55 \$</b>	<b>4,4%</b>	<b>255,65 \$</b>	<b>217,56 \$</b>	<b>220,40 \$</b>	<b>1,3%</b>					<b>217,25 \$</b>	<b>202,41 \$</b>	<b>206,07 \$</b>	<b>1,8%</b>
Septembre	Chambres disponibles	524	605			1 045	929							1 746	1 766		
	Taux d'occupation	48,8	53,7			51,1	54,0							48,2	53,0		
	Prix moyen	131,22 \$	152,21 \$			198,62 \$	167,75 \$							175,02 \$	169,87 \$		
Octobre	Chambres disponibles	514	609			878	1 046							1 593	1 864		
	Taux d'occupation	48,2	45,3			46,1	45,3							46,8	45,3		
	Prix moyen	125,33 \$	154,27 \$			192,06 \$	178,88 \$							167,19 \$	170,49 \$		
Novembre	Chambres disponibles	481	625			712	898							1 409	1 742		
	Taux d'occupation	27,0	27,1			34,6	27,7							33,5	28,7		
	Prix moyen	119,91 \$	121,02 \$			200,87 \$	159,93 \$							173,18 \$	158,16 \$		
Décembre	Chambres disponibles	407	680			1 019	1 080							1 601	1 966		
	Taux d'occupation	38,7	38,1			41,2	48,2							39,0	43,7		
	Prix moyen	154,13 \$	168,63 \$			260,92 \$	189,07 \$							235,37 \$	195,03 \$		
<b>Moyenne cumulative</b>	<b>Chambres disponibles</b>	<b>..</b>	<b>529</b>	<b>668</b>	<b>26,3%</b>	<b>..</b>	<b>1 009</b>	<b>1 039</b>	<b>3,0%</b>					<b>1 746</b>	<b>1 733</b>	<b>1 906</b>	<b>10,0%</b>
	<b>Taux d'occupation</b>	<b>..</b>	<b>50,3</b>	<b>40,6</b>	<b>-19,3%</b>	<b>..</b>	<b>52,7</b>	<b>54,5</b>	<b>3,4%</b>					<b>47,4</b>	<b>51,1</b>	<b>48,6</b>	<b>-4,9%</b>
	<b>Prix moyen</b>	<b>..</b>	<b>152,96 \$</b>	<b>153,48 \$</b>	<b>0,3%</b>	<b>..</b>	<b>213,83 \$</b>	<b>191,97 \$</b>	<b>-10,2%</b>					<b>200,65 \$</b>	<b>197,03 \$</b>	<b>184,58 \$</b>	<b>-6,3%</b>
<b>Moyenne annuelle</b>	<b>Chambres disponibles</b>	<b>..</b>	<b>562</b>	<b>..</b>	<b>..</b>	<b>..</b>	<b>1 002</b>	<b>..</b>	<b>..</b>					<b>1 693</b>	<b>1 767</b>	<b>..</b>	<b>..</b>
	<b>Taux d'occupation</b>	<b>..</b>	<b>46,8</b>	<b>..</b>	<b>..</b>	<b>..</b>	<b>49,9</b>	<b>..</b>	<b>..</b>					<b>45,8</b>	<b>48,3</b>	<b>..</b>	<b>..</b>
	<b>Prix moyen</b>	<b>..</b>	<b>152,62 \$</b>	<b>..</b>	<b>..</b>	<b>..</b>	<b>202,82 \$</b>	<b>..</b>	<b>..</b>					<b>196,63 \$</b>	<b>190,30 \$</b>	<b>..</b>	<b>..</b>

DONNÉES

CONFIDENTIELLES

**La Couronne verte (4 MRC)**



Pour toute information, veuillez communiquer avec:

Michel Goupil

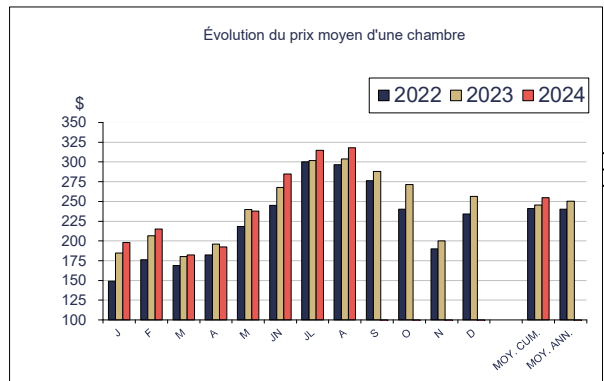
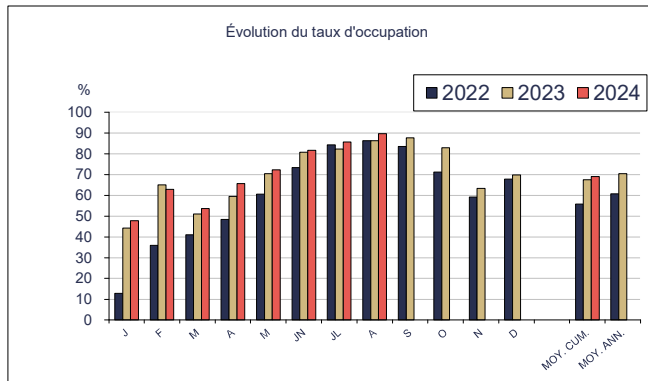
Tél: 418-641-6654 poste 5406

Courriel: michel.goupil@quebec-cite.com

**STATISTIQUES HÔTELIÈRES  
CENTRE ET VIEUX-QUÉBEC  
AOÛT 2024**

		Taille d'établissement															
		4 à 39				40 à 199				200 et +				Ensemble			
		2022	2023	2024	% Var	2022	2023	2024	% Var	2022	2023	2024	% Var	2022	2023	2024	% Var
Janvier	Chambres disponibles	926	1 072	1 163	8,5%	1 475	1 522	1 532	0,7%	2 617	2 709	2 632	-2,8%	5 022	5 304	5 329	0,5%
	Taux d'occupation	17,9	39,5	38,8	-1,8%	14,1	41,6	46,0	10,6%	10,5	47,6	52,7	10,7%	12,8	44,3	47,8	7,9%
	Prix moyen	130,09 \$	146,14 \$	147,35 \$	0,8%	152,35 \$	186,10 \$	184,05 \$	-1,1%	156,45 \$	196,28 \$	221,43 \$	12,8%	148,98 \$	184,64 \$	198,15 \$	7,3%
Février	Chambres disponibles	954	1 078	1 182	9,6%	1 520	1 557	1 477	-5,1%	2 719	2 709	2 709	0,0%	5 196	5 344	5 355	0,2%
	Taux d'occupation	41,5	51,3	50,3	-1,9%	39,4	63,5	64,6	1,7%	32,3	71,1	68,0	-4,4%	36,0	65,0	63,0	-3,1%
	Prix moyen	154,59 \$	180,02 \$	162,91 \$	-9,5%	168,70 \$	196,39 \$	206,60 \$	5,2%	190,53 \$	218,70 \$	239,13 \$	9,3%	176,33 \$	206,51 \$	215,14 \$	-4,2%
Mars	Chambres disponibles	975	1 103	1 177	6,7%	1 511	1 558	1 478	-5,1%	2 709	2 677	2 709	1,2%	5 204	5 337	5 345	0,1%
	Taux d'occupation	38,7	39,8	49,0	23,1%	47,7	50,3	50,5	0,4%	38,9	55,9	58,3	4,3%	41,1	51,1	53,6	4,9%
	Prix moyen	147,83 \$	154,39 \$	134,55 \$	-12,9%	160,39 \$	169,72 \$	171,85 \$	1,3%	180,05 \$	193,05 \$	209,83 \$	8,7%	169,03 \$	180,49 \$	182,44 \$	1,1%
Avril	Chambres disponibles	974	1 106	1 218	10,1%	1 554	1 556	1 542	-0,9%	2 709	2 709	2 660	-1,8%	5 236	5 371	5 419	0,9%
	Taux d'occupation	47,3	49,2	49,5	0,6%	54,9	57,3	59,8	4,4%	45,1	64,6	58,2	-9,9%	48,4	59,5	65,7	10,4%
	Prix moyen	143,45 \$	156,18 \$	147,57 \$	-5,5%	164,13 \$	186,72 \$	182,59 \$	-2,2%	209,83 \$	212,17 \$	215,05 \$	1,4%	182,40 \$	196,09 \$	192,44 \$	-1,9%
Mai	Chambres disponibles	982	1 132	1 218	7,6%	1 558	1 547	1 544	-0,2%	2 709	2 708	2 700	-0,3%	5 249	5 389	5 463	1,4%
	Taux d'occupation	67,0	66,9	70,9	6,0%	65,1	70,3	73,9	5,1%	55,6	72,0	72,0	0,0%	60,6	70,5	72,3	2,6%
	Prix moyen	163,09 \$	181,22 \$	176,23 \$	-2,8%	199,71 \$	213,41 \$	231,04 \$	8,3%	255,80 \$	273,58 \$	269,42 \$	-1,5%	218,47 \$	239,68 \$	237,97 \$	-0,7%
Juin	Chambres disponibles	1 036	1 152	1 297	12,6%	1 550	1 544	1 560	1,0%	2 709	2 706	2 709	0,1%	5 296	5 402	5 565	3,0%
	Taux d'occupation	75,9	78,1	76,5	-2,0%	76,3	82,8	82,8	0,0%	70,7	80,7	83,6	3,6%	73,3	80,7	81,7	1,2%
	Prix moyen	195,96 \$	222,65 \$	219,25 \$	-1,5%	232,05 \$	258,70 \$	269,84 \$	4,3%	272,52 \$	291,62 \$	323,27 \$	10,9%	244,92 \$	267,57 \$	284,94 \$	6,5%
Juillet	Chambres disponibles	1 038	1 182	1 305	10,4%	1 551	1 557	1 555	-0,1%	2 709	2 706	2 712	0,2%	5 299	5 446	5 573	2,3%
	Taux d'occupation	85,5	82,8	80,4	-2,9%	87,4	82,9	87,8	5,9%	82,0	82,0	87,0	6,1%	84,3	82,4	85,7	4,0%
	Prix moyen	255,52 \$	261,16 \$	257,34 \$	-1,5%	296,52 \$	307,42 \$	317,11 \$	3,2%	320,41 \$	317,19 \$	339,49 \$	7,0%	300,34 \$	301,82 \$	314,92 \$	4,3%
<b>Août</b>	<b>Chambres disponibles</b>	<b>1 059</b>	<b>1 216</b>	<b>1 278</b>	<b>5,1%</b>	<b>1 553</b>	<b>1 554</b>	<b>1 554</b>	<b>0,0%</b>	<b>2 709</b>	<b>2 709</b>	<b>2 696</b>	<b>-0,5%</b>	<b>5 320</b>	<b>5 479</b>	<b>5 528</b>	<b>0,9%</b>
	<b>Taux d'occupation</b>	<b>88,3</b>	<b>85,6</b>	<b>86,4</b>	<b>0,9%</b>	<b>88,1</b>	<b>89,9</b>	<b>93,7</b>	<b>4,2%</b>	<b>84,5</b>	<b>84,9</b>	<b>89,1</b>	<b>4,9%</b>	<b>86,3</b>	<b>86,4</b>	<b>89,8</b>	<b>3,9%</b>
	<b>Prix moyen</b>	<b>248,94 \$</b>	<b>257,63 \$</b>	<b>261,14 \$</b>	<b>1,4%</b>	<b>297,29 \$</b>	<b>313,62 \$</b>	<b>317,02 \$</b>	<b>1,1%</b>	<b>315,25 \$</b>	<b>319,31 \$</b>	<b>345,40 \$</b>	<b>8,2%</b>	<b>296,43 \$</b>	<b>303,68 \$</b>	<b>318,18 \$</b>	<b>4,8%</b>
Septembre	Chambres disponibles	1 073	1 238			1 554	1 558			2 697	2 704			5 324	5 500		
	Taux d'occupation	85,1	89,7			87,0	91,2			81,0	84,8			83,5	87,7		
	Prix moyen	230,40 \$	229,94 \$			275,64 \$	291,52 \$			295,11 \$	314,46 \$			276,26 \$	288,06 \$		
Octobre	Chambres disponibles	1 081	1 205			1 575	1 546			2 709	2 709			5 364	5 461		
	Taux d'occupation	71,7	82,0			75,1	86,7			68,9	81,4			71,2	83,0		
	Prix moyen	184,00 \$	212,56 \$			242,81 \$	263,31 \$			262,31 \$	302,10 \$			240,33 \$	271,56 \$		
Novembre	Chambres disponibles	1 039	1 201			1 558	1 538			2 709	2 683			5 306	5 422		
	Taux d'occupation	48,8	50,7			57,8	63,1			63,9	69,0			59,2	63,4		
	Prix moyen	148,29 \$	144,30 \$			185,16 \$	193,84 \$			204,88 \$	220,90 \$			190,20 \$	200,02 \$		
Décembre	Chambres disponibles	1 081	1 198			1 557	1 556			2 709	2 668			5 346	5 421		
	Taux d'occupation	63,4	69,2			71,9	71,7			67,3	70,5			67,8	69,9		
	Prix moyen	199,20 \$	192,31 \$			229,91 \$	246,49 \$			249,27 \$	284,04 \$			234,18 \$	256,43 \$		
<b>Moyenne cumulative</b>	<b>Chambres disponibles</b>	<b>993</b>	<b>1 130</b>	<b>1 230</b>	<b>8,8%</b>	<b>1 534</b>	<b>1 549</b>	<b>1 530</b>	<b>-1,2%</b>	<b>2 699</b>	<b>2 704</b>	<b>2 691</b>	<b>-0,5%</b>	<b>5 228</b>	<b>5 384</b>	<b>5 447</b>	<b>1,2%</b>
	<b>Taux d'occupation</b>	<b>58,9</b>	<b>62,5</b>	<b>63,5</b>	<b>1,6%</b>	<b>59,7</b>	<b>67,4</b>	<b>70,1</b>	<b>4,0%</b>	<b>52,8</b>	<b>69,8</b>	<b>71,2</b>	<b>2,0%</b>	<b>55,9</b>	<b>67,6</b>	<b>69,1</b>	<b>2,2%</b>
	<b>Prix moyen</b>	<b>198,91 \$</b>	<b>208,94 \$</b>	<b>202,11 \$</b>	<b>-3,3%</b>	<b>229,99 \$</b>	<b>241,22 \$</b>	<b>248,67 \$</b>	<b>3,1%</b>	<b>264,51 \$</b>	<b>261,44 \$</b>	<b>280,73 \$</b>	<b>7,4%</b>	<b>240,86 \$</b>	<b>245,64 \$</b>	<b>254,98 \$</b>	<b>3,8%</b>
<b>Moyenne annuelle</b>	<b>Chambres disponibles</b>	<b>1 018</b>	<b>1 157</b>			<b>1 543</b>	<b>1 549</b>			<b>2 701</b>	<b>2 700</b>			<b>5 263</b>	<b>5 406</b>		
	<b>Taux d'occupation</b>	<b>61,9</b>	<b>65,9</b>			<b>64,2</b>	<b>71,0</b>			<b>58,7</b>	<b>72,0</b>			<b>60,8</b>	<b>70,5</b>		
	<b>Prix moyen</b>	<b>197,79 \$</b>	<b>206,15 \$</b>			<b>233,06 \$</b>	<b>245,86 \$</b>			<b>260,91 \$</b>	<b>269,18 \$</b>			<b>240,12 \$</b>	<b>250,20 \$</b>		

**Centre et Vieux-Québec**



Pour toute information, veuillez communiquer avec:

Michel Goupil

Tél: 418-641-6654 poste 5406

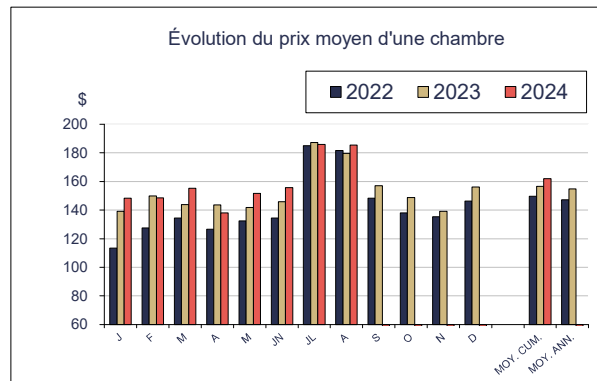
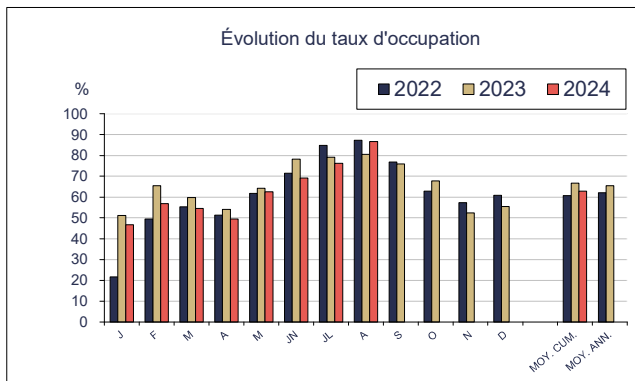
Courriel: michel.goupil@quebec-cite.com

**STATISTIQUES HÔTELIÈRES  
L'OUEST DE QUÉBEC  
AOÛT 2024**

		Taille d'établissement												Ensemble			
		4 à 39				40 à 199				200 et +				2022	2023	2024	% Var
		2022	2023	2024	% Var	2022	2023	2024	% Var	2022	2023	2024	% Var				
Janvier	Chambres disponibles	137	106	x		2 020	2 069	x		939	939	933	-0,6%	3 082	3 118	3 403	9,1%
	Taux d'occupation	25,3	32,3	x		19,8	47,8	x		27,0	64,1	50,8	-20,7%	21,6	51,2	46,7	-8,8%
	Prix moyen	42,81 \$	35,36 \$	x		113,01 \$	133,05 \$	x		123,69 \$	158,93 \$	163,05 \$	2,6%	113,31 \$	139,15 \$	148,34 \$	6,6%
Février	Chambres disponibles	122	127	108	-15,0%	1 981	2 057	2 346	14,0%	939	939	933	-0,6%	3 036	3 114	3 392	8,9%
	Taux d'occupation	27,4	30,1	41,8	38,9%	46,7	63,4	55,4	-12,6%	58,9	77,4	62,0	-19,9%	49,4	65,4	56,9	-13,0%
	Prix moyen	30,78 \$	78,66 \$	85,03 \$	8,1%	120,11 \$	144,90 \$	145,44 \$	0,4%	147,82 \$	166,85 \$	159,80 \$	-4,2%	127,57 \$	149,73 \$	148,59 \$	-0,8%
Mars	Chambres disponibles	120	143	133	-7,0%	2 135	2 094	2 325	11,0%	939	939	939	0,0%	3 186	3 171	3 404	7,3%
	Taux d'occupation	39,0	44,8	31,0	-30,8%	53,1	56,3	54,0	-4,1%	64,4	74,1	57,6	-22,3%	55,3	59,8	54,6	-8,7%
	Prix moyen	70,02 \$	48,93 \$	91,98 \$	88,0%	127,35 \$	138,96 \$	146,76 \$	5,6%	157,13 \$	166,37 \$	171,42 \$	3,0%	134,44 \$	143,80 \$	155,13 \$	7,9%
Avril	Chambres disponibles	x	x	128		x	x	2 328		939	939	933	-0,6%	3 122	3 266	3 393	3,9%
	Taux d'occupation	x	x	36,4		x	x	50,8		62,6	58,6	47,3	-19,3%	51,4	54,0	49,4	-8,5%
	Prix moyen	x	x	83,99 \$		x	x	135,02 \$		141,33 \$	160,27 \$	150,39 \$	-6,2%	126,65 \$	143,53 \$	138,02 \$	-3,8%
Mai	Chambres disponibles	172	175	155	-11,4%	2 047	2 192	2 325	6,1%	939	938	933	-0,5%	3 146	3 306	3 415	3,3%
	Taux d'occupation	32,1	40,7	38,4	-5,7%	60,2	65,2	63,5	-2,6%	73,3	66,6	63,6	-4,5%	61,7	64,3	62,5	-2,8%
	Prix moyen	78,38 \$	78,69 \$	94,92 \$	20,6%	129,75 \$	139,38 \$	149,45 \$	7,2%	144,73 \$	154,34 \$	160,69 \$	4,1%	132,41 \$	141,77 \$	151,66 \$	7,0%
Jun	Chambres disponibles	165	166	154	-7,2%	2 056	2 361	2 333	-1,2%	939	923	933	1,1%	3 148	3 445	3 424	-0,6%
	Taux d'occupation	22,2	52,6	51,8	-1,5%	71,8	77,3	72,0	-6,9%	78,2	77,0	64,9	-15,7%	71,4	78,2	69,1	-11,6%
	Prix moyen	67,79 \$	94,68 \$	109,94 \$	16,1%	131,67 \$	142,08 \$	153,26 \$	7,9%	145,44 \$	158,43 \$	165,58 \$	4,5%	134,35 \$	145,82 \$	155,69 \$	6,8%
Juillet	Chambres disponibles	143	162	151	-6,8%	2 104	2 350	2 331	-0,8%	939	911	933	2,4%	3 172	3 418	3 420	0,1%
	Taux d'occupation	65,0	45,6	60,8	33,3%	84,2	78,3	77,0	-1,7%	92,1	85,5	76,2	-10,9%	84,8	79,1	76,2	-3,7%
	Prix moyen	123,23 \$	83,60 \$	158,69 \$	89,8%	182,23 \$	185,31 \$	179,88 \$	-2,9%	205,49 \$	198,51 \$	199,78 \$	0,6%	184,98 \$	187,14 \$	185,83 \$	-0,7%
<b>Août</b>	<b>Chambres disponibles</b>	<b>163</b>	<b>168</b>	<b>161</b>	<b>-4,4%</b>	<b>2 101</b>	<b>2 353</b>	<b>2 347</b>	<b>-0,3%</b>	<b>939</b>	<b>908</b>	<b>933</b>	<b>2,8%</b>	<b>3 197</b>	<b>3 422</b>	<b>3 443</b>	<b>0,6%</b>
	<b>Taux d'occupation</b>	<b>63,1</b>	<b>64,5</b>	<b>68,9</b>	<b>6,8%</b>	<b>87,3</b>	<b>80,1</b>	<b>87,2</b>	<b>8,9%</b>	<b>92,1</b>	<b>84,1</b>	<b>88,0</b>	<b>4,6%</b>	<b>87,2</b>	<b>80,6</b>	<b>86,7</b>	<b>7,6%</b>
	<b>Prix moyen</b>	<b>121,21 \$</b>	<b>100,90 \$</b>	<b>132,10 \$</b>	<b>30,9%</b>	<b>179,09 \$</b>	<b>178,75 \$</b>	<b>183,28 \$</b>	<b>2,5%</b>	<b>197,74 \$</b>	<b>190,73 \$</b>	<b>196,77 \$</b>	<b>3,2%</b>	<b>181,49 \$</b>	<b>179,67 \$</b>	<b>185,41 \$</b>	<b>3,2%</b>
Septembre	Chambres disponibles	x	x			x	x			939	912			3 171	3 417		
	Taux d'occupation	x	x			x	x			80,6	73,3			76,9	76,0		
	Prix moyen	x	x			x	x			160,54 \$	163,33 \$			148,36 \$	157,02 \$		
Octobre	Chambres disponibles	x	166			x	2 345			939	939			3 114	3 449		
	Taux d'occupation	x	50,9			x	66,5			65,6	75,3			62,9	67,8		
	Prix moyen	x	85,98 \$			x	147,35 \$			152,48 \$	160,99 \$			138,05 \$	148,76 \$		
Novembre	Chambres disponibles	157	140			2 035	2 243			939	939			3 119	3 314		
	Taux d'occupation	32,4	34,3			56,3	50,7			64,6	60,6			57,3	52,4		
	Prix moyen	51,16 \$	53,30 \$			133,01 \$	137,21 \$			148,75 \$	151,90 \$			135,36 \$	139,14 \$		
Décembre	Chambres disponibles	127	134			1 993	2 327			939	939			3 050	3 396		
	Taux d'occupation	35,6	36,9			59,2	56,2			68,4	55,8			60,8	55,5		
	Prix moyen	45,98 \$	91,63 \$			138,57 \$	152,41 \$			170,40 \$	171,15 \$			146,16 \$	156,23 \$		
<b>Moyenne cumulative</b>	<b>Chambres disponibles</b>	<b>..</b>	<b>..</b>	<b>..</b>	<b>..</b>	<b>..</b>	<b>..</b>	<b>..</b>	<b>..</b>	<b>939</b>	<b>930</b>	<b>934</b>	<b>0,4%</b>	<b>3 136</b>	<b>3 282</b>	<b>3 412</b>	<b>4,0%</b>
	<b>Taux d'occupation</b>	<b>..</b>	<b>..</b>	<b>..</b>	<b>..</b>	<b>..</b>	<b>..</b>	<b>..</b>	<b>..</b>	<b>68,7</b>	<b>73,3</b>	<b>63,9</b>	<b>-12,8%</b>	<b>67,7</b>	<b>66,7</b>	<b>62,9</b>	<b>-5,7%</b>
	<b>Prix moyen</b>	<b>..</b>	<b>..</b>	<b>..</b>	<b>..</b>	<b>..</b>	<b>..</b>	<b>..</b>	<b>..</b>	<b>164,64 \$</b>	<b>170,73 \$</b>	<b>173,97 \$</b>	<b>1,9%</b>	<b>149,68 \$</b>	<b>156,61 \$</b>	<b>161,87 \$</b>	<b>3,4%</b>
<b>Moyenne annuelle</b>	<b>Chambres disponibles</b>	<b>..</b>	<b>..</b>	<b>..</b>	<b>..</b>	<b>..</b>	<b>..</b>	<b>..</b>	<b>..</b>	<b>939</b>	<b>930</b>	<b>..</b>	<b>..</b>	<b>3 129</b>	<b>3 320</b>	<b>..</b>	<b>..</b>
	<b>Taux d'occupation</b>	<b>..</b>	<b>..</b>	<b>..</b>	<b>..</b>	<b>..</b>	<b>..</b>	<b>..</b>	<b>..</b>	<b>69,0</b>	<b>70,9</b>	<b>..</b>	<b>..</b>	<b>65,4</b>	<b>65,4</b>	<b>..</b>	<b>..</b>
	<b>Prix moyen</b>	<b>..</b>	<b>..</b>	<b>..</b>	<b>..</b>	<b>..</b>	<b>..</b>	<b>..</b>	<b>..</b>	<b>162,53 \$</b>	<b>167,92 \$</b>	<b>..</b>	<b>..</b>	<b>147,17 \$</b>	<b>154,76 \$</b>	<b>..</b>	<b>..</b>

X = donnée confidentielle

**L'Ouest de Québec**



Pour toute information, veuillez communiquer avec:

Michel Goupil

Tél: 418-641-6654 poste 5406

Courriel: michel.goupil@quebec-cite.com

**STATISTIQUES HÔTELIÈRES  
LE NORD ET L'EST DE QUÉBEC  
AOÛT 2024**

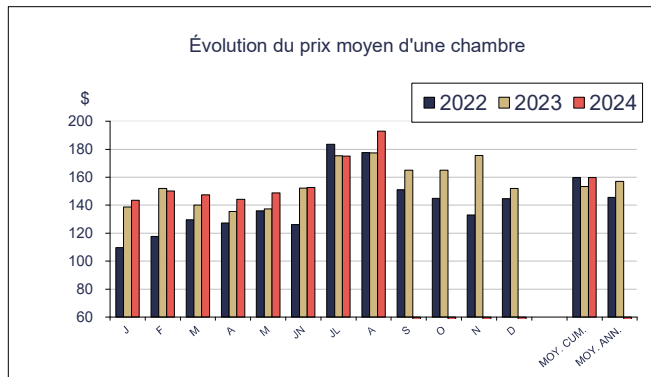
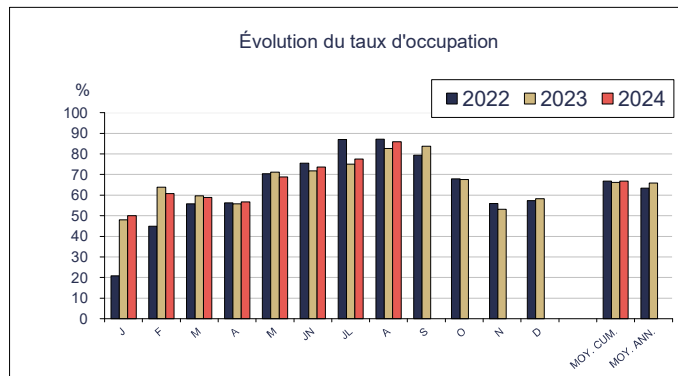
		Taille d'établissement												Ensemble			
		4 à 39				40 à 199				200 et +				2022	2023	2024	% Var
		2022	2023	2024	% Var	2022	2023	2024	% Var	2022	2023	2024	% Var				
Janvier	Chambres disponibles	132	150	x		1 514	1 559	x						1 646	1 710	1 761	3,0%
	Taux d'occupation	22,6	19,4	x		20,6	49,4	x						20,8	48,1	50,1	4,2%
	Prix moyen	51,92 \$	74,08 \$	x		114,84 \$	139,82 \$	x						109,72 \$	138,64 \$	143,44 \$	3,5%
Février	Chambres disponibles	117	156	187	19,9%	1 560	1 554	1 582	1,8%					1 677	1 708	1 765	3,3%
	Taux d'occupation	31,0	27,4	30,0	9,5%	46,1	65,6	62,7	-4,4%					44,9	63,8	60,8	-4,7%
	Prix moyen	57,34 \$	78,82 \$	12,58 \$	-84,0%	120,96 \$	153,50 \$	150,79 \$	-1,8%					117,67 \$	151,98 \$	150,19 \$	-1,2%
Mars	Chambres disponibles	117	138	199	44,2%	1 562	1 519	1 562	2,8%					1 679	1 659	1 762	6,2%
	Taux d'occupation	32,0	32,0	32,4	1,3%	57,6	61,9	60,8	-1,8%					55,8	59,7	58,9	-1,3%
	Prix moyen	65,13 \$	81,04 \$	97,35 \$	20,1%	132,16 \$	142,33 \$	149,29 \$	4,9%					129,50 \$	140,01 \$	147,43 \$	5,3%
Avril	Chambres disponibles	x	x	206		x	x	1 585						1 671	1 704	1 791	5,1%
	Taux d'occupation	x	x	40,7		x	x	57,8						56,2	55,7	56,7	1,8%
	Prix moyen	x	x	112,11 \$		x	x	145,75 \$						127,20 \$	135,57 \$	144,22 \$	6,4%
Mai	Chambres disponibles	108	158	144	-8,9%	1 544	1 583	1 582	-0,1%					1 652	1 741	1 725	-0,9%
	Taux d'occupation	60,8	60,6	68,3	12,7%	71,1	72,0	68,8	-4,4%					70,4	71,1	68,8	-3,2%
	Prix moyen	78,86 \$	79,98 \$	34,78 \$	-56,5%	139,50 \$	141,70 \$	159,53 \$	12,6%					135,91 \$	137,33 \$	148,73 \$	8,3%
Juin	Chambres disponibles	133	164	181	10,4%	1 553	1 584	1 635	3,2%					1 687	1 748	1 815	3,8%
	Taux d'occupation	69,1	63,1	72,2	14,4%	76,1	72,3	73,8	2,1%					75,5	71,8	73,6	2,5%
	Prix moyen	96,66 \$	109,24 \$	66,96 \$	-38,7%	128,53 \$	154,13 \$	162,64 \$	5,5%					126,08 \$	152,24 \$	152,61 \$	0,2%
Juillet	Chambres disponibles	135	168	192	14,3%	1 556	1 580	1 620	2,5%					1 691	1 748	1 811	3,6%
	Taux d'occupation	79,9	57,6	75,3	30,7%	87,5	77,1	77,8	0,9%					87,0	75,1	77,5	3,2%
	Prix moyen	109,23 \$	120,04 \$	110,58 \$	-7,9%	189,09 \$	179,89 \$	183,28 \$	1,9%					183,62 \$	175,17 \$	175,11 \$	0,0%
<b>Août</b>	<b>Chambres disponibles</b>	<b>135</b>	<b>170</b>	<b>197</b>	<b>15,9%</b>	<b>1 563</b>	<b>1 580</b>	<b>4 359</b>	<b>175,9%</b>					<b>1 698</b>	<b>1 750</b>	<b>1 884</b>	<b>7,7%</b>
	<b>Taux d'occupation</b>	<b>73,7</b>	<b>72,5</b>	<b>78,1</b>	<b>7,7%</b>	<b>88,0</b>	<b>83,6</b>	<b>86,9</b>	<b>3,9%</b>					<b>87,2</b>	<b>82,6</b>	<b>85,9</b>	<b>4,0%</b>
	<b>Prix moyen</b>	<b>123,30 \$</b>	<b>109,28 \$</b>	<b>103,25 \$</b>	<b>-5,5%</b>	<b>180,10 \$</b>	<b>184,10 \$</b>	<b>202,63 \$</b>	<b>10,1%</b>					<b>177,46 \$</b>	<b>177,34 \$</b>	<b>192,96 \$</b>	<b>8,8%</b>
Septembre	Chambres disponibles	x	x			x	x							1 697	1 740		
	Taux d'occupation	x	x			x	x							79,3	83,8		
	Prix moyen	x	x			x	x							151,14 \$	165,09 \$		
Octobre	Chambres disponibles	x	157			x	1 675							1 688	1 845		
	Taux d'occupation	x	57,4			x	67,9							67,9	67,6		
	Prix moyen	x	107,22 \$			x	166,63 \$							144,81 \$	165,02 \$		
Novembre	Chambres disponibles	153	164			1 551	1 578							1 704	1 742		
	Taux d'occupation	29,5	27,5			58,2	54,2							56,0	53,1		
	Prix moyen	54,97 \$	68,31 \$			136,17 \$	178,02 \$							132,92 \$	175,60 \$		
Décembre	Chambres disponibles	151	178			1 557	1 670							1 708	1 853		
	Taux d'occupation	36,3	37,7			59,5	59,2							57,3	58,2		
	Prix moyen	77,77 \$	105,66 \$			148,69 \$	153,37 \$							144,57 \$	151,97 \$		
<b>Moyenne cumulative</b>	<b>Chambres disponibles</b>	<b>..</b>	<b>..</b>	<b>..</b>	<b>..</b>	<b>..</b>	<b>..</b>	<b>..</b>	<b>..</b>					<b>1 789</b>	<b>1 721</b>	<b>1 789</b>	<b>4,0%</b>
	<b>Taux d'occupation</b>	<b>..</b>	<b>..</b>	<b>..</b>	<b>..</b>	<b>..</b>	<b>..</b>	<b>..</b>	<b>..</b>					<b>66,8</b>	<b>66,2</b>	<b>66,8</b>	<b>0,9%</b>
	<b>Prix moyen</b>	<b>..</b>	<b>..</b>	<b>..</b>	<b>..</b>	<b>..</b>	<b>..</b>	<b>..</b>	<b>..</b>					<b>159,85 \$</b>	<b>153,26 \$</b>	<b>159,85 \$</b>	<b>4,3%</b>
<b>Moyenne annuelle</b>	<b>Chambres disponibles</b>	<b>..</b>	<b>..</b>	<b>..</b>	<b>..</b>	<b>..</b>	<b>..</b>	<b>..</b>	<b>..</b>					<b>1 683</b>	<b>1 746</b>		
	<b>Taux d'occupation</b>	<b>..</b>	<b>..</b>	<b>..</b>	<b>..</b>	<b>..</b>	<b>..</b>	<b>..</b>	<b>..</b>					<b>63,4</b>	<b>65,9</b>		
	<b>Prix moyen</b>	<b>..</b>	<b>..</b>	<b>..</b>	<b>..</b>	<b>..</b>	<b>..</b>	<b>..</b>	<b>..</b>					<b>145,47 \$</b>	<b>156,94 \$</b>		

AUCUN

ÉTABLISSEMENT

X = donnée confidentielle

**Le Nord et l'Est de Québec**



Pour toute information, veuillez communiquer avec:

Michel Goupil

Tél: 418-641-6654 poste 5406

Courriel: michel.goupil@quebec-cite.com

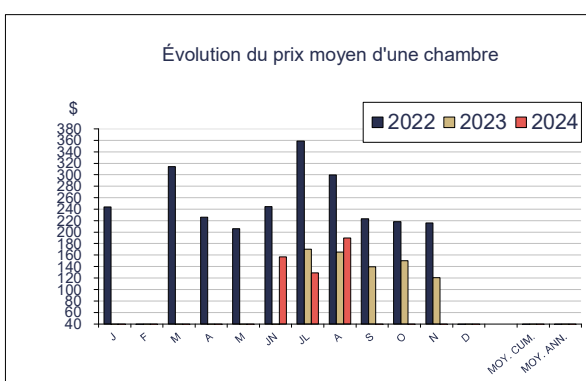
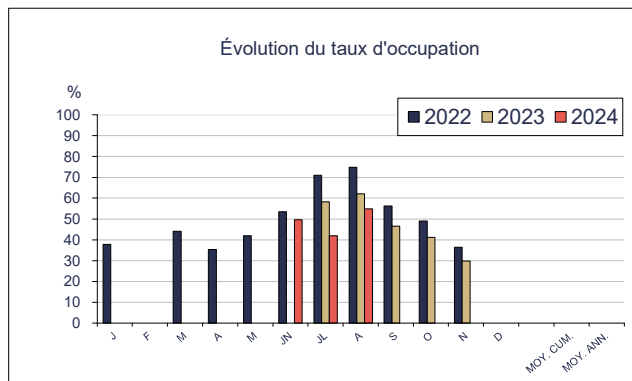
**STATISTIQUES HÔTELIÈRES  
MRC DE PORTNEUF  
AOÛT 2024**

		Taille d'établissement												Ensemble			
		4 à 39				40 à 199				200 et +				2022	2023	2024	% Var
		2022	2023	2024	% Var	2022	2023	2024	% Var	2022	2023	2024	% Var	2022	2023	2024	% Var
Janvier	Chambres disponibles Taux d'occupation Prix moyen													297	x	x	
														37,8	x	x	
														243,71 \$	x	x	
Février	Chambres disponibles Taux d'occupation Prix moyen													x	x	x	
														x	x	x	
														x	x	x	
Mars	Chambres disponibles Taux d'occupation Prix moyen													326	x	x	
														44,2	x	x	
														313,94 \$	x	x	
Avril	Chambres disponibles Taux d'occupation Prix moyen													388	x	x	
														35,3	x	x	
														225,90 \$	x	x	
Mai	Chambres disponibles Taux d'occupation Prix moyen													339	x	x	
														41,9	x	x	
														206,26 \$	x	x	
Juin	Chambres disponibles Taux d'occupation Prix moyen													374	x	295	
														53,5	x	49,6	
														244,22 \$	x	157,01 \$	
Juillet	Chambres disponibles Taux d'occupation Prix moyen	<u>DONNÉES</u>				<u>DONNÉES</u>				<u>AUCUN</u>				444	240	291	21,3%
														71,0	58,3	41,9	-28,1%
														358,83 \$	170,09 \$	129,24 \$	-24,0%
<b>Août</b>	<b>Chambres disponibles Taux d'occupation Prix moyen</b>	<u>CONFIDENTIELLES</u>				<u>CONFIDENTIELLES</u>				<u>ÉTABLISSEMENT</u>				396	260	284	9,1%
														74,9	62,1	54,8	-11,8%
														299,64 \$	165,22 \$	189,89 \$	14,9%
Septembre	Chambres disponibles Taux d'occupation Prix moyen													332	225		
														56,2	46,5		
														223,29 \$	139,66 \$		
Octobre	Chambres disponibles Taux d'occupation Prix moyen													327	263		
														49,1	41,2		
														217,97 \$	150,08 \$		
Novembre	Chambres disponibles Taux d'occupation Prix moyen													267	223		
														36,4	29,8		
														215,99 \$	120,73 \$		
Décembre	Chambres disponibles Taux d'occupation Prix moyen													x	x		
														x	x		
														x	x		
<b>Moyenne cumulative</b>	<b>Chambres disponibles Taux d'occupation Prix moyen</b>													..	..	..	
														..	..	..	
														..	..	..	
<b>Moyenne annuelle</b>	<b>Chambres disponibles Taux d'occupation Prix moyen</b>													..	..	..	
														..	..	..	
														..	..	..	

X = donnée confidentielle

.. = non-disponible

**MRC de Portneuf**



Pour toute information, veuillez communiquer avec:

Michel Goupil

Tél: 418-641-6654 poste 5406

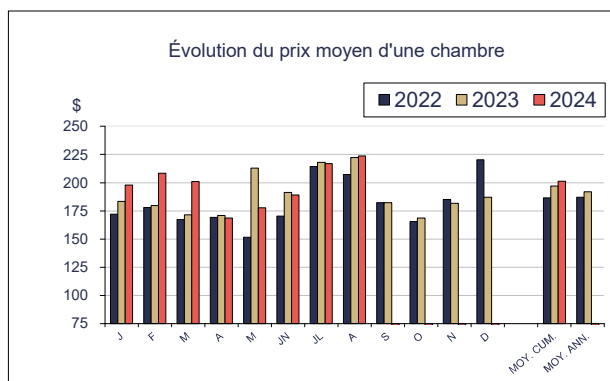
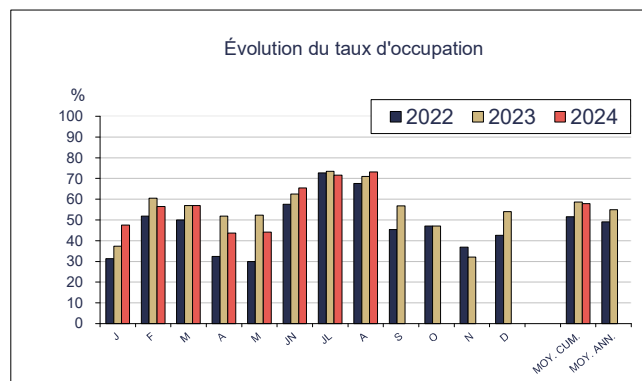
Courriel: michel.goupil@quebec-cite.com

**STATISTIQUES HÔTELIÈRES  
MRC DE LA JACQUES-CARTIER  
AOÛT 2024**

		Taille d'établissement												Ensemble											
		4 à 39				40 à 199				200 et +				2022	2023	2024	% Var								
		2022	2023	2024	% Var	2022	2023	2024	% Var	2022	2023	2024	% Var												
Janvier	Chambres disponibles Taux d'occupation Prix moyen													575	702	744	6,0%	31,3	37,3	47,5	27,3%	172,15 \$	183,46 \$	197,95 \$	7,9%
Février	Chambres disponibles Taux d'occupation Prix moyen													611	718	747	4,0%	51,9	60,4	56,4	-6,6%	178,06 \$	179,70 \$	208,46 \$	16,0%
Mars	Chambres disponibles Taux d'occupation Prix moyen													616	730	757	3,7%	49,9	56,9	56,9	0,0%	167,29 \$	171,55 \$	200,99 \$	17,2%
Avril	Chambres disponibles Taux d'occupation Prix moyen													486	632	727	15,0%	32,4	51,8	43,6	-15,8%	169,01 \$	170,73 \$	168,70 \$	-1,2%
Mai	Chambres disponibles Taux d'occupation Prix moyen													489	693	735	6,1%	29,9	52,3	44,1	-15,7%	151,48 \$	213,01 \$	177,62 \$	-16,6%
Juin	Chambres disponibles Taux d'occupation Prix moyen													765	762	804	5,5%	57,5	62,5	65,5	4,8%	170,31 \$	191,16 \$	189,01 \$	-1,1%
Juillet	Chambres disponibles Taux d'occupation Prix moyen													744	770	797	3,5%	72,7	73,4	71,5	-2,6%	214,24 \$	218,14 \$	216,86 \$	-0,6%
<b>AOÛT</b>	<b>Chambres disponibles Taux d'occupation Prix moyen</b>													742	781	807	3,3%	67,6	70,9	73,2	3,2%	207,05 \$	222,18 \$	223,84 \$	0,7%
Septembre	Chambres disponibles Taux d'occupation Prix moyen													637	737			45,4	56,7			182,11 \$	182,19 \$		
Octobre	Chambres disponibles Taux d'occupation Prix moyen													507	793			47,0	47,1			165,40 \$	168,58 \$		
Novembre	Chambres disponibles Taux d'occupation Prix moyen													422	712			36,9	32,0			185,17 \$	181,80 \$		
Décembre	Chambres disponibles Taux d'occupation Prix moyen													616	961			42,5	54,0			220,39 \$	187,07 \$		
<b>Moyenne cumulative</b>	<b>Chambres disponibles Taux d'occupation Prix moyen</b>													629	723	765	5,8%	51,5	58,7	57,8	-1,5%	186,39 \$	196,93 \$	201,22 \$	2,2%
<b>Moyenne annuelle</b>	<b>Chambres disponibles Taux d'occupation Prix moyen</b>													601	741			49,0	54,9			187,12 \$	191,82 \$		

X = donnée confidentielle

**MRC de la Jacques-Cartier**





Pour toute information, veuillez communiquer avec:

Michel Goupil

Tél: 418-641-6654 poste 5406

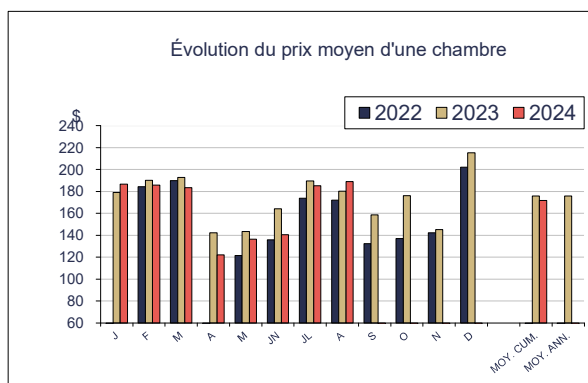
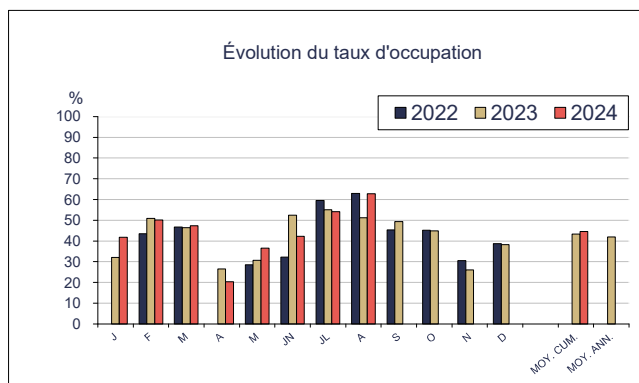
Courriel: michel.goupil@quebec-cite.com

**STATISTIQUES HÔTELIÈRES  
MRC DE LA CÔTE-DE-BEAUPRÉ  
AOÛT 2024**

		Taille d'établissement												Ensemble			
		4 à 39				40 à 199				200 et +				2022	2023	2024	% Var
		2022	2023	2024	% Var	2022	2023	2024	% Var	2022	2023	2024	% Var	2022	2023	2024	% Var
Janvier	Chambres disponibles Taux d'occupation Prix moyen													x 586	761	29,9%	
													x 32,1	41,8	30,2%		
													x 179,02 \$	186,68 \$	4,3%		
Février	Chambres disponibles Taux d'occupation Prix moyen												706	657	839	27,7%	
													43,5	50,9	50,2	-1,4%	
													184,41 \$	190,30 \$	185,86 \$	-2,3%	
Mars	Chambres disponibles Taux d'occupation Prix moyen												718	618	812	31,4%	
													46,8	46,5	47,4	1,9%	
													189,80 \$	192,70 \$	183,32 \$	-4,9%	
Avril	Chambres disponibles Taux d'occupation Prix moyen												x 662	808	22,1%		
													x 26,5	20,4	-23,0%		
													x 142,33 \$	122,11 \$	-14,2%		
Mai	Chambres disponibles Taux d'occupation Prix moyen												689	678	798	17,7%	
													28,5	30,7	36,6	19,2%	
													121,41 \$	143,57 \$	136,37 \$	-5,0%	
Juin	Chambres disponibles Taux d'occupation Prix moyen												701	697	858	23,1%	
													32,2	52,4	42,3	-19,3%	
													135,80 \$	164,25 \$	140,48 \$	-14,5%	
Juillet	Chambres disponibles Taux d'occupation Prix moyen												707	716	793	10,8%	
													59,6	55,0	54,2	-1,5%	
													173,74 \$	189,43 \$	185,19 \$	-2,2%	
<b>Août</b>	<b>Chambres disponibles Taux d'occupation Prix moyen</b>												<b>725</b>	<b>707</b>	<b>796</b>	<b>12,6%</b>	
													<b>62,9</b>	<b>51,2</b>	<b>62,8</b>	<b>22,7%</b>	
													<b>171,99 \$</b>	<b>180,09 \$</b>	<b>188,81 \$</b>	<b>4,8%</b>	
Septembre	Chambres disponibles Taux d'occupation Prix moyen												706	732			
													45,4	49,4			
													132,43 \$	158,57 \$			
Octobre	Chambres disponibles Taux d'occupation Prix moyen												684	744			
													45,2	44,8			
													136,94 \$	176,29 \$			
Novembre	Chambres disponibles Taux d'occupation Prix moyen												658	752			
													30,6	26,1			
													142,17 \$	145,26 \$			
Décembre	Chambres disponibles Taux d'occupation Prix moyen												659	753			
													38,8	38,2			
													202,04 \$	215,23 \$			
<b>Moyenne cumulative</b>	<b>Chambres disponibles Taux d'occupation Prix moyen</b>												<b>..</b>	<b>665</b>	<b>808</b>	<b>21,5%</b>	
													<b>..</b>	<b>43,4</b>	<b>44,5</b>	<b>2,5%</b>	
													<b>..</b>	<b>175,93 \$</b>	<b>171,70 \$</b>	<b>-2,4%</b>	
<b>Moyenne annuelle</b>	<b>Chambres disponibles Taux d'occupation Prix moyen</b>												<b>..</b>	<b>692</b>			
													<b>..</b>	<b>42,0</b>			
													<b>..</b>	<b>175,79 \$</b>			

X = donnée confidentielle

**MRC de la Côte-de-Beaupré**



Pour toute information, veuillez communiquer avec:

Michel Goupil

Tél: 418-641-6654 poste 5406

Courriel: [michel.goupil@quebec-cite.com](mailto:michel.goupil@quebec-cite.com)

**STATISTIQUES HÔTELIÈRES  
MRC DE L'ÎLE-D'ORLÉANS  
AOÛT 2024**

		Taille d'établissement															
		4 à 39				40 à 199				200 et +				Ensemble			
		2022	2023	2024	% Var	2022	2023	2024	% Var	2022	2023	2024	% Var	2022	2023	2024	% Var
Janvier	Chambres disponibles	x	x	x										x	x	x	
	Taux d'occupation	x	x	x										x	x	x	
	Prix moyen	x	x	x										x	x	x	
Février	Chambres disponibles	x	x	x										x	x	x	
	Taux d'occupation	x	x	x										x	x	x	
	Prix moyen	x	x	x										x	x	x	
Mars	Chambres disponibles	X	x	x										x	x	x	
	Taux d'occupation	x	x	x										x	x	x	
	Prix moyen	X	x	x										x	x	x	
Avril	Chambres disponibles	x	x	x										x	x	x	
	Taux d'occupation	x	x	x										x	x	x	
	Prix moyen	x	x	x										x	x	x	
Mai	Chambres disponibles	53	x	x										53	x	x	
	Taux d'occupation	33,9	x	x										33,9	x	x	
	Prix moyen	183,38 \$	x	x										183,38 \$	x	x	
Juin	Chambres disponibles	70	x	72										70	x	72	
	Taux d'occupation	53,2	x	44,8										53,2	x	44,8	
	Prix moyen	205,02 \$	x	218,81 \$										205,02 \$	x	218,81 \$	
Juillet	Chambres disponibles	63	70	67	-4,3%	AUCUN				AUCUN				63	70	67	-4,3%
	Taux d'occupation	77,5	77,1	78,0	1,2%									77,5	77,1	78,0	1,2%
	Prix moyen	255,06 \$	224,03 \$	267,66 \$	19,5%									255,06 \$	224,03 \$	267,66 \$	19,5%
<b>Août</b>	<b>Chambres disponibles</b>	<b>65</b>	<b>75</b>	<b>73</b>	<b>-2,2%</b>	<b>ÉTABLISSEMENT</b>				<b>ÉTABLISSEMENT</b>				<b>65</b>	<b>75</b>	<b>73</b>	<b>-2,2%</b>
	<b>Taux d'occupation</b>	<b>91,2</b>	<b>89,1</b>	<b>82,0</b>	<b>-8,0%</b>									<b>91,2</b>	<b>89,1</b>	<b>82,0</b>	<b>-8,0%</b>
	<b>Prix moyen</b>	<b>244,83 \$</b>	<b>259,04 \$</b>	<b>225,91 \$</b>	<b>-12,8%</b>									<b>244,83 \$</b>	<b>259,04 \$</b>	<b>225,91 \$</b>	<b>-12,8%</b>
Septembre	Chambres disponibles	70	73											70	73		
	Taux d'occupation	67,7	71,1											67,7	71,1		
	Prix moyen	236,48 \$	205,73 \$											236,48 \$	205,73 \$		
Octobre	Chambres disponibles	68	59											68	59		
	Taux d'occupation	52,8	46,6											52,8	46,6		
	Prix moyen	220,07 \$	206,86 \$											220,07 \$	206,86 \$		
Novembre	Chambres disponibles	56	56											56	56		
	Taux d'occupation	28,2	19,8											28,2	19,8		
	Prix moyen	190,38 \$	197,42 \$											190,38 \$	197,42 \$		
Décembre	Chambres disponibles	x	x											x	x		
	Taux d'occupation	x	x											x	x		
	Prix moyen	x	x											x	x		
<b>Moyenne cumulative<sup>1</sup></b>	<b>Chambres disponibles</b>	<b>..</b>	<b>..</b>	<b>..</b>										<b>..</b>	<b>..</b>	<b>..</b>	
	<b>Taux d'occupation</b>	<b>..</b>	<b>..</b>	<b>..</b>										<b>..</b>	<b>..</b>	<b>..</b>	
	<b>Prix moyen</b>	<b>..</b>	<b>..</b>	<b>..</b>										<b>..</b>	<b>..</b>	<b>..</b>	
<b>Moyenne annuelle<sup>1</sup></b>	<b>Chambres disponibles</b>	<b>..</b>	<b>..</b>	<b>..</b>										<b>..</b>	<b>..</b>	<b>..</b>	
	<b>Taux d'occupation</b>	<b>..</b>	<b>..</b>	<b>..</b>										<b>..</b>	<b>..</b>	<b>..</b>	
	<b>Prix moyen</b>	<b>..</b>	<b>..</b>	<b>..</b>										<b>..</b>	<b>..</b>	<b>..</b>	

X = donnée confidentielle

**MRC de L'Île-d'Orléans**

