

Pour toute information, veuillez communiquer avec:

Michel Goupil

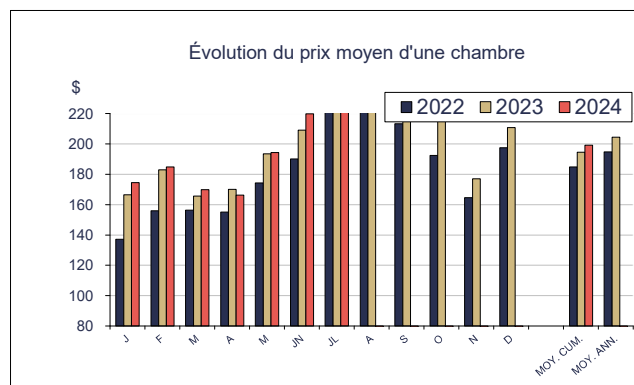
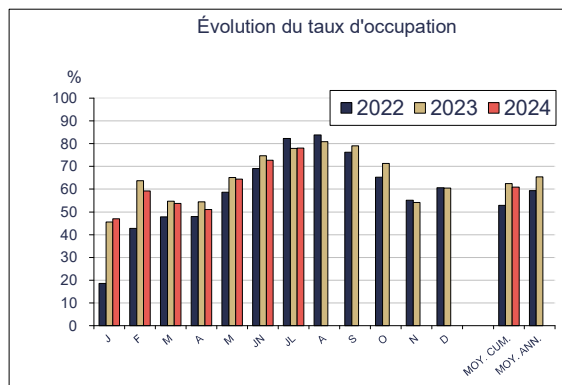
Tél: 418-641-6654 poste 5406

Courriel: michel.goupil@quebec-cite.com

**STATISTIQUES HÔTELIÈRES  
RÉGION TOURISTIQUE DE QUÉBEC  
JUILLET 2024**

		Taille d'établissement												Ensemble			
		4 à 39				40 à 199				200 et +							
		2022	2023	2024	% Var	2022	2023	2024	% Var	2022	2023	2024	% Var	2022	2023	2024	% Var
Janvier	Chambres disponibles	x	1 690	2 021	19,6%	x	6 218	6 509	4,7%	3 755	3 859	3 772	-2,3%	11 377	11 758	12 319	4,8%
	Taux d'occupation	x	39,0	36,8	-5,6%	x	44,4	47,1	6,1%	14,0	51,0	52,2	2,4%	18,6	45,6	47,0	3,1%
	Prix moyen	x	143,02 \$	147,09 \$	2,8%	x	159,55 \$	162,01 \$	1,5%	143,00 \$	186,56 \$	206,31 \$	10,6%	137,16 \$	166,43 \$	174,46 \$	4,8%
Février	Chambres disponibles	1 647	1 764	2 041	15,7%	6 072	6 258	6 512	4,1%	3 861	3 848	3 842	-0,2%	11 576	11 875	12 398	4,4%
	Taux d'occupation	42,2	49,6	45,4	-8,5%	45,4	63,2	59,7	-5,5%	38,9	71,3	65,9	-7,6%	42,8	63,7	59,2	-7,1%
	Prix moyen	135,72 \$	161,14 \$	158,42 \$	-1,7%	147,21 \$	170,50 \$	169,33 \$	-0,7%	181,30 \$	209,31 \$	221,01 \$	5,6%	155,85 \$	182,91 \$	184,79 \$	1,0%
Mars	Chambres disponibles	1 698	1 768	2 068	17,0%	6 245	6 258	6 474	3,5%	3 852	3 815	3 848	0,9%	11 785	11 828	12 403	4,9%
	Taux d'occupation	39,7	42,2	43,0	1,9%	52,5	55,9	54,4	-2,7%	44,5	59,1	57,9	-2,0%	47,8	54,7	53,7	-1,8%
	Prix moyen	127,59 \$	139,84 \$	133,77 \$	-4,3%	149,82 \$	157,41 \$	160,48 \$	2,0%	178,33 \$	188,69 \$	198,73 \$	5,3%	156,30 \$	165,71 \$	169,82 \$	2,5%
Avril	Chambres disponibles	1 849	1 964	2 228	13,4%	5 931	6 184	6 419	3,8%	3 849	3 849	3 796	-1,4%	11 626	12 010	12 452	3,7%
	Taux d'occupation	41,9	44,2	40,3	-8,8%	50,0	53,1	52,7	-0,8%	47,2	61,2	53,5	-12,6%	48,0	54,5	51,0	-6,4%
	Prix moyen	122,66 \$	133,76 \$	139,26 \$	4,1%	142,65 \$	156,55 \$	151,81 \$	-3,0%	190,59 \$	199,44 \$	200,92 \$	0,7%	154,99 \$	170,06 \$	166,25 \$	-2,2%
Mai	Chambres disponibles	1 837	2 019	2 239	10,9%	5 931	6 287	6 390	1,6%	3 855	3 855	3 842	-0,3%	11 620	12 165	12 471	2,5%
	Taux d'occupation	54,8	57,0	57,0	0,0%	60,4	65,2	64,8	-0,6%	57,5	68,8	67,8	-1,5%	58,7	65,1	64,4	-1,1%
	Prix moyen	141,71 \$	159,41 \$	152,71 \$	-4,2%	155,23 \$	166,64 \$	175,84 \$	5,5%	224,83 \$	245,42 \$	240,70 \$	-1,9%	174,34 \$	193,58 \$	194,29 \$	0,4%
Jun	Chambres disponibles	1 995	2 096	2 390	14,0%	6 188	6 507	6 596	1,4%	3 855	3 836	3 850	0,4%	12 039	12 449	12 835	3,1%
	Taux d'occupation	63,4	68,6	65,3	-4,8%	70,5	74,2	73,3	-1,2%	69,7	78,5	76,3	-2,8%	69,1	74,7	72,8	-2,5%
	Prix moyen	169,96 \$	196,36 \$	185,18 \$	-5,7%	165,78 \$	183,96 \$	190,29 \$	3,4%	243,06 \$	253,71 \$	284,25 \$	12,0%	190,22 \$	208,98 \$	219,91 \$	5,2%
<b>Juillet</b>	<b>Chambres disponibles</b>	<b>1 981</b>	<b>2 147</b>	<b>2 388</b>	<b>11,2%</b>	<b>6 267</b>	<b>6 438</b>	<b>6 515</b>	<b>1,2%</b>	<b>3 855</b>	<b>3 822</b>	<b>3 853</b>	<b>0,8%</b>	<b>12 108</b>	<b>12 407</b>	<b>12 756</b>	<b>2,8%</b>
	<b>Taux d'occupation</b>	<b>77,5</b>	<b>73,0</b>	<b>69,5</b>	<b>-4,8%</b>	<b>84,0</b>	<b>77,3</b>	<b>78,5</b>	<b>1,6%</b>	<b>81,7</b>	<b>81,4</b>	<b>82,6</b>	<b>1,5%</b>	<b>82,3</b>	<b>77,9</b>	<b>78,1</b>	<b>0,3%</b>
	<b>Prix moyen</b>	<b>204,49 \$</b>	<b>225,03 \$</b>	<b>218,26 \$</b>	<b>-3,0%</b>	<b>226,42 \$</b>	<b>219,46 \$</b>	<b>222,87 \$</b>	<b>1,6%</b>	<b>293,28 \$</b>	<b>280,55 \$</b>	<b>301,65 \$</b>	<b>7,5%</b>	<b>243,43 \$</b>	<b>240,73 \$</b>	<b>248,67 \$</b>	<b>3,3%</b>
Août	Chambres disponibles	2 049	2 218			6 239	6 437			3 854	3 820			12 143	12 475		
	Taux d'occupation	79,8	78,0			84,9	80,7			84,1	82,6			83,8	80,8		
	Prix moyen	207,05 \$	217,47 \$			217,58 \$	220,15 \$			287,42 \$	281,42 \$			237,11 \$	239,63 \$		
Septembre	Chambres disponibles	1 889	2 198			6 212	6 393			3 841	3 824			11 941	12 424		
	Taux d'occupation	69,9	77,6			76,8	79,0			78,3	80,0			76,2	79,1		
	Prix moyen	191,05 \$	205,11 \$			188,62 \$	197,78 \$			265,38 \$	278,61 \$			213,20 \$	224,32 \$		
Octobre	Chambres disponibles	1 870	2 138			6 045	6 610			3 859	3 859			11 768	12 621		
	Taux d'occupation	60,8	68,1			65,7	67,8			66,9	80,0			65,3	71,4		
	Prix moyen	162,76 \$	191,25 \$			172,86 \$	188,43 \$			238,45 \$	272,14 \$			192,47 \$	215,89 \$		
Novembre	Chambres disponibles	1 837	2 133			5 852	6 251			3 859	3 829			11 545	12 222		
	Taux d'occupation	40,8	42,3			54,6	51,3			62,8	66,4			55,2	54,2		
	Prix moyen	133,27 \$	133,15 \$			152,07 \$	165,99 \$			192,06 \$	206,83 \$			164,57 \$	177,09 \$		
Décembre	Chambres disponibles	1 752	2 188			6 109	6 635			3 852	3 805			11 708	12 629		
	Taux d'occupation	53,0	54,6			59,7	59,0			65,6	65,5			60,6	60,5		
	Prix moyen	176,88 \$	180,75 \$			179,27 \$	181,98 \$			232,75 \$	263,30 \$			197,42 \$	210,69 \$		
<b>Moyenne cumulative</b>	<b>Chambres disponibles</b>	<b>..</b>	<b>1 921</b>	<b>2 197</b>	<b>14,4%</b>	<b>..</b>	<b>6 307</b>	<b>6 488</b>	<b>2,9%</b>	<b>3 840</b>	<b>3 841</b>	<b>3 829</b>	<b>-0,3%</b>	<b>11 733</b>	<b>12 070</b>	<b>12 519</b>	<b>3,7%</b>
	<b>Taux d'occupation</b>	<b>..</b>	<b>54,3</b>	<b>51,8</b>	<b>-4,6%</b>	<b>..</b>	<b>62,0</b>	<b>61,5</b>	<b>-0,8%</b>	<b>50,7</b>	<b>67,2</b>	<b>65,2</b>	<b>-3,0%</b>	<b>52,9</b>	<b>62,5</b>	<b>61,0</b>	<b>-2,4%</b>
	<b>Prix moyen</b>	<b>..</b>	<b>174,62 \$</b>	<b>169,35 \$</b>	<b>-3,0%</b>	<b>..</b>	<b>176,87 \$</b>	<b>179,81 \$</b>	<b>1,7%</b>	<b>226,42 \$</b>	<b>228,17 \$</b>	<b>242,54 \$</b>	<b>6,3%</b>	<b>184,91 \$</b>	<b>194,48 \$</b>	<b>199,21 \$</b>	<b>2,4%</b>
<b>Moyenne annuelle</b>	<b>Chambres disponibles</b>	<b>..</b>	<b>2 027</b>			<b>..</b>	<b>6 373</b>			<b>3 846</b>	<b>3 835</b>			<b>11 770</b>	<b>12 239</b>		
	<b>Taux d'occupation</b>	<b>..</b>	<b>58,8</b>			<b>..</b>	<b>64,4</b>			<b>59,5</b>	<b>70,4</b>			<b>59,4</b>	<b>65,4</b>		
	<b>Prix moyen</b>	<b>..</b>	<b>183,15 \$</b>			<b>..</b>	<b>184,42 \$</b>			<b>236,73 \$</b>	<b>243,56 \$</b>			<b>194,68 \$</b>	<b>204,50 \$</b>		

**Région touristique de Québec**



Pour toute information, veuillez communiquer avec:

Michel Goupil

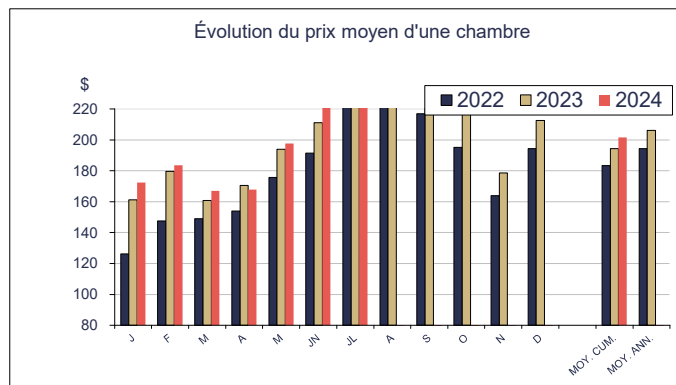
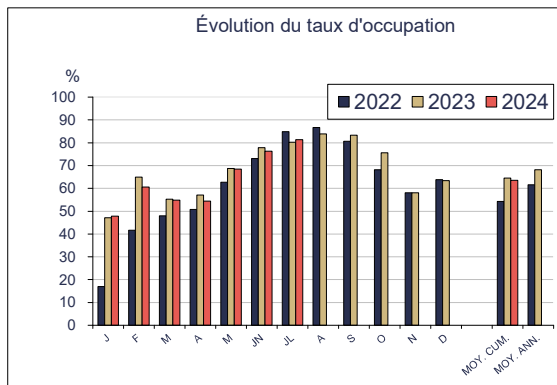
Tél: 418-641-6654 poste 5406

Courriel: michel.goupil@quebec-cite.com

**STATISTIQUES HÔTELIÈRES  
AGGLOMÉRATION DE QUÉBEC  
JUILLET 2024**

		Taille d'établissement												Ensemble			
		4 à 39				40 à 199				200 et +				2022	2023	2024	% Var
		2022	2023	2024	% Var	2022	2023	2024	% Var	2022	2023	2024	% Var				
Janvier	Chambres disponibles	1 196	1 337	1 470	9,9%	5 004	5 148	5 449	5,8%	3 550	3 648	3 565	-2,3%	9 751	10 132	10 495	3,6%
	Taux d'occupation	19,2	37,8	37,6	-0,5%	18,5	46,6	47,4	1,7%	14,0	51,0	52,2	2,4%	17,0	47,1	47,8	1,5%
	Prix moyen	107,72 \$	138,53 \$	144,20 \$	4,1%	121,78 \$	147,71 \$	154,02 \$	4,3%	143,01 \$	186,56 \$	206,22 \$	10,5%	126,21 \$	161,21 \$	172,38 \$	6,9%
Février	Chambres disponibles	1 197	1 358	1 473	8,5%	5 052	5 160	5 401	4,7%	3 658	3 648	3 641	-0,2%	9 906	10 165	10 513	3,4%
	Taux d'occupation	39,2	47,9	48,2	0,6%	44,5	64,1	60,2	-6,1%	38,5	72,4	66,3	-8,4%	41,7	64,9	60,6	-6,6%
	Prix moyen	139,14 \$	170,54 \$	157,02 \$	-7,9%	132,20 \$	161,34 \$	166,08 \$	2,9%	175,32 \$	207,22 \$	218,60 \$	5,5%	147,47 \$	179,69 \$	183,64 \$	2,2%
Mars	Chambres disponibles	1 206	1 385	1 510	9,0%	5 214	5 167	5 354	3,6%	3 648	3 613	3 648	1,0%	10 068	10 165	10 512	3,4%
	Taux d'occupation	38,1	39,6	46,2	16,7%	53,1	56,3	54,9	-2,5%	44,3	59,7	58,0	-2,8%	48,0	55,3	54,8	-0,9%
	Prix moyen	130,92 \$	137,29 \$	130,15 \$	-5,2%	136,64 \$	147,54 \$	155,02 \$	5,1%	172,95 \$	186,12 \$	196,13 \$	5,4%	148,93 \$	160,74 \$	167,12 \$	4,0%
Avril	Chambres disponibles	1 229	1 406	1 553	10,5%	5 155	5 286	5 456	3,2%	3 648	3 648	3 593	-1,5%	10 028	10 342	10 603	2,5%
	Taux d'occupation	46,2	48,2	47,9	-0,6%	52,7	55,1	55,3	0,4%	48,8	63,0	55,4	-12,1%	50,7	57,1	54,4	-4,7%
	Prix moyen	131,38 \$	140,92 \$	141,86 \$	0,7%	137,06 \$	152,88 \$	152,23 \$	-0,4%	190,97 \$	199,23 \$	200,72 \$	0,7%	154,03 \$	170,46 \$	167,89 \$	-1,5%
Mai	Chambres disponibles	1 263	1 465	1 517	3,5%	5 144	5 323	5 452	2,4%	3 648	3 647	3 633	-0,4%	10 047	10 433	10 602	1,6%
	Taux d'occupation	61,8	63,2	67,6	7,0%	64,8	68,7	68,0	-1,0%	59,4	70,7	69,6	-1,6%	62,7	68,7	68,5	-0,3%
	Prix moyen	145,33 \$	163,83 \$	157,91 \$	-3,6%	153,10 \$	161,42 \$	177,29 \$	9,8%	226,39 \$	246,57 \$	241,31 \$	-2,1%	175,76 \$	193,83 \$	197,64 \$	2,0%
Jun	Chambres disponibles	1 335	1 481	1 634	10,3%	5 154	5 487	5 530	0,8%	3 648	3 627	3 641	0,4%	10 131	10 596	10 804	2,0%
	Taux d'occupation	70,2	74,6	74,2	-0,5%	74,3	77,3	75,7	-2,1%	72,2	79,7	78,3	-1,8%	73,1	77,8	76,3	-1,9%
	Prix moyen	181,58 \$	207,73 \$	195,62 \$	-5,8%	160,84 \$	180,99 \$	192,73 \$	6,5%	244,29 \$	254,97 \$	286,11 \$	12,2%	191,54 \$	211,11 \$	226,12 \$	7,1%
<b>Juillet</b>	<b>Chambres disponibles</b>	<b>1 308</b>	<b>1 513</b>	<b>1 654</b>	<b>9,3%</b>	<b>5 210</b>	<b>5 487</b>	<b>5 509</b>	<b>0,4%</b>	<b>3 648</b>	<b>3 614</b>	<b>3 645</b>	<b>0,9%</b>	<b>10 163</b>	<b>10 612</b>	<b>10 806</b>	<b>1,8%</b>
	<b>Taux d'occupation</b>	<b>81,9</b>	<b>76,4</b>	<b>78,6</b>	<b>2,9%</b>	<b>86,1</b>	<b>79,3</b>	<b>80,4</b>	<b>1,4%</b>	<b>84,1</b>	<b>83,0</b>	<b>84,0</b>	<b>1,2%</b>	<b>84,9</b>	<b>80,2</b>	<b>81,4</b>	<b>1,5%</b>
	<b>Prix moyen</b>	<b>226,47 \$</b>	<b>238,74 \$</b>	<b>234,75 \$</b>	<b>-1,7%</b>	<b>217,93 \$</b>	<b>220,54 \$</b>	<b>224,54 \$</b>	<b>1,8%</b>	<b>294,34 \$</b>	<b>282,68 \$</b>	<b>304,35 \$</b>	<b>7,7%</b>	<b>244,59 \$</b>	<b>245,76 \$</b>	<b>255,52 \$</b>	<b>4,0%</b>
Août	Chambres disponibles	1 356	1 554			5 213	5 486			3 648	3 613			10 215	10 651		
	Taux d'occupation	84,4	82,0			87,7	83,9			86,0	84,7			86,7	83,9		
	Prix moyen	229,99 \$	230,02 \$			211,94 \$	220,52 \$			289,20 \$	283,41 \$			239,93 \$	244,21 \$		
Septembre	Chambres disponibles	1 377	1 574			5 183	5 467			3 635	3 616			10 192	10 656		
	Taux d'occupation	78,8	84,9			81,0	83,9			80,9	81,9			80,7	83,3		
	Prix moyen	206,77 \$	215,32 \$			187,58 \$	201,57 \$			267,25 \$	280,34 \$			216,93 \$	229,99 \$		
Octobre	Chambres disponibles	1 364	1 532			5 157	5 564			3 648	3 648			10 165	10 749		
	Taux d'occupation	66,0	77,5			68,5	72,3			68,2	80,0			68,1	75,6		
	Prix moyen	173,98 \$	200,19 \$			171,05 \$	189,61 \$			240,42 \$	272,14 \$			195,05 \$	220,25 \$		
Novembre	Chambres disponibles	1 350	1 503			5 135	5 355			3 648	3 621			10 129	10 477		
	Taux d'occupation	45,3	47,8			57,3	55,1			64,0	67,0			58,0	58,1		
	Prix moyen	135,87 \$	135,67 \$			148,18 \$	166,46 \$			193,14 \$	206,46 \$			163,91 \$	178,51 \$		
Décembre	Chambres disponibles	1 359	1 508			5 094	5 555			3 648	3 600			10 099	10 664		
	Taux d'occupation	57,8	62,0			62,8	61,1			67,6	67,0			63,8	63,4		
	Prix moyen	182,00 \$	184,13 \$			170,28 \$	180,89 \$			230,62 \$	261,76 \$			194,41 \$	212,57 \$		
<b>Moyenne cumulative</b>	<b>Chambres disponibles</b>	<b>1 248</b>	<b>1 421</b>	<b>1 544</b>	<b>8,7%</b>	<b>5 133</b>	<b>5 294</b>	<b>5 450</b>	<b>2,9%</b>	<b>3 635</b>	<b>3 536</b>	<b>3 624</b>	<b>2,5%</b>	<b>10 013</b>	<b>10 349</b>	<b>10 620</b>	<b>2,6%</b>
	<b>Taux d'occupation</b>	<b>51,8</b>	<b>56,0</b>	<b>57,8</b>	<b>3,2%</b>	<b>56,6</b>	<b>64,1</b>	<b>63,2</b>	<b>-1,4%</b>	<b>51,9</b>	<b>68,4</b>	<b>66,3</b>	<b>-3,1%</b>	<b>54,3</b>	<b>64,6</b>	<b>63,5</b>	<b>-1,7%</b>
	<b>Prix moyen</b>	<b>167,37 \$</b>	<b>181,28 \$</b>	<b>174,96 \$</b>	<b>-3,5%</b>	<b>161,17 \$</b>	<b>171,75 \$</b>	<b>178,93 \$</b>	<b>4,2%</b>	<b>226,40 \$</b>	<b>228,37 \$</b>	<b>242,90 \$</b>	<b>6,4%</b>	<b>183,36 \$</b>	<b>194,27 \$</b>	<b>201,62 \$</b>	<b>3,8%</b>
<b>Moyenne annuelle</b>	<b>Chambres disponibles</b>	<b>1 295</b>	<b>1 468</b>			<b>5 143</b>	<b>5 374</b>			<b>2 640</b>	<b>3 629</b>			<b>10 074</b>	<b>10 470</b>		
	<b>Taux d'occupation</b>	<b>58,3</b>	<b>62,6</b>			<b>62,9</b>	<b>67,2</b>			<b>60,9</b>	<b>71,6</b>			<b>61,6</b>	<b>68,1</b>		
	<b>Prix moyen</b>	<b>179,94 \$</b>	<b>190,46 \$</b>			<b>170,79 \$</b>	<b>182,20 \$</b>			<b>237,27 \$</b>	<b>243,86 \$</b>			<b>194,44 \$</b>	<b>206,11 \$</b>		

**Agglomération de Québec**



Pour toute information, veuillez communiquer avec:

Michel Goupil

Tél: 418-641-6654 poste 5406

Courriel: michel.goupil@quebec-cite.com

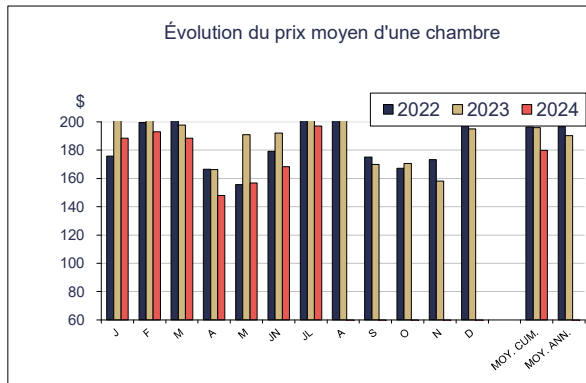
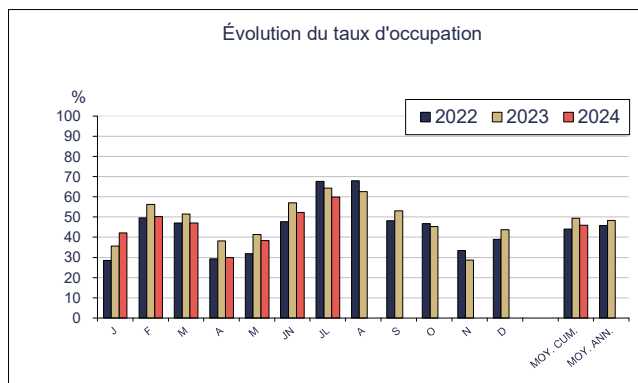
### STATISTIQUES HÔTELIÈRES LA COURONNE VERTE (4 MRC) JUILLET 2024

		Taille d'établissement												Ensemble			
		4 à 39				40 à 199				200 et +							
		2022	2023	2024	% Var	2022	2023	2024	% Var	2022	2023	2024	% Var	2022	2023	2024	% Var
Janvier	Chambres disponibles	x	397	566	42,6%	x	1 074	1 059	-1,4%					1 628	1 622	1 820	12,2%
	Taux d'occupation	x	41,7	35,0	-16,1%	x	32,8	45,8	39,6%					28,5	35,6	42,1	18,3%
	Prix moyen	x	152,68 \$	153,57 \$	0,6%	x	245,71 \$	202,71 \$	-17,5%					175,85 \$	210,75 \$	188,51 \$	-10,6%
Février	Chambres disponibles	461	425	582	36,9%	1 034	1 108	1 131	2,1%					1 667	1 710	1 880	9,9%
	Taux d'occupation	49,2	54,1	39,2	-27,5%	50,5	58,2	56,4	-3,1%					49,5	56,3	50,3	-10,7%
	Prix moyen	129,41 \$	138,70 \$	162,11 \$	16,9%	223,47 \$	223,58 \$	191,11 \$	-14,5%					199,52 \$	205,16 \$	193,03 \$	-5,9%
Mars	Chambres disponibles	496	422	567	34,4%	1 038	1 106	1 131	2,3%					1 712	1 666	1 886	13,2%
	Taux d'occupation	43,3	48,5	35,3	-27,2%	49,1	53,7	51,8	-3,5%					47,1	51,5	47,0	-8,7%
	Prix moyen	120,80 \$	145,04 \$	145,22 \$	0,1%	229,41 \$	215,56 \$	192,30 \$	-10,8%					202,94 \$	197,64 \$	188,41 \$	-4,7%
Avril	Chambres disponibles	627	546	701	28,4%	775	897	964	7,5%					1 595	1 666	1 849	11,0%
	Taux d'occupation	30,9	31,4	47,8	52,2%	31,0	42,8	37,3	-12,9%					29,3	38,1	30,0	-21,3%
	Prix moyen	89,38 \$	98,01 \$	147,87 \$	50,9%	208,88 \$	181,03 \$	148,15 \$	-18,2%					166,57 \$	166,24 \$	147,85 \$	-11,1%
Mai	Chambres disponibles	570	543	723	33,1%	786	966	939	-2,8%					1 569	1 729	1 869	8,1%
	Taux d'occupation	37,5	37,1	33,8	-8,9%	29,5	45,1	43,2	-4,2%					31,9	41,3	38,3	-7,3%
	Prix moyen	110,95 \$	135,34 \$	131,45 \$	-2,9%	187,93 \$	211,83 \$	160,56 \$	-24,2%					155,73 \$	190,82 \$	156,74 \$	-17,9%
Jun	Chambres disponibles	659	609	757	24,3%	1 035	1 016	1 068	5,1%					1 909	1 853	2 034	9,8%
	Taux d'occupation	47,9	51,7	44,4	-14,1%	51,3	59,2	60,4	2,0%					47,7	57,0	52,3	-8,2%
	Prix moyen	131,42 \$	150,34 \$	144,20 \$	-4,1%	201,42 \$	202,70 \$	173,47 \$	-14,4%					179,26 \$	192,12 \$	168,24 \$	-12,4%
<b>Juillet</b>	<b>Chambres disponibles</b>	<b>676</b>	<b>628</b>	<b>733</b>	<b>16,7%</b>	<b>1 059</b>	<b>953</b>	<b>1 007</b>	<b>5,7%</b>					<b>1 954</b>	<b>1 794</b>	<b>1 950</b>	<b>8,7%</b>
	<b>Taux d'occupation</b>	<b>65,6</b>	<b>63,4</b>	<b>47,7</b>	<b>-24,8%</b>	<b>73,5</b>	<b>67,0</b>	<b>68,8</b>	<b>2,7%</b>					<b>67,6</b>	<b>64,3</b>	<b>59,9</b>	<b>-6,8%</b>
	<b>Prix moyen</b>	<b>129,35 \$</b>	<b>177,46 \$</b>	<b>153,48 \$</b>	<b>-13,5%</b>	<b>276,52 \$</b>	<b>212,76 \$</b>	<b>212,50 \$</b>	<b>-0,1%</b>					<b>235,09 \$</b>	<b>202,84 \$</b>	<b>197,11 \$</b>	<b>-2,8%</b>
Août	Chambres disponibles	694	657			1 029	952							1 931	1 822		
	Taux d'occupation	70,4	66,5			69,6	63,7							67,9	62,5		
	Prix moyen	149,77 \$	172,06 \$			255,65 \$	217,56 \$							217,25 \$	202,41 \$		
Septembre	Chambres disponibles	524	605			1 045	929							1 746	1 766		
	Taux d'occupation	48,8	53,7			51,1	54,0							48,2	53,0		
	Prix moyen	131,22 \$	152,21 \$			198,62 \$	167,75 \$							175,02 \$	169,87 \$		
Octobre	Chambres disponibles	514	609			878	1 046							1 593	1 864		
	Taux d'occupation	48,2	45,3			46,1	45,3							46,8	45,3		
	Prix moyen	125,33 \$	154,27 \$			192,06 \$	178,88 \$							167,19 \$	170,49 \$		
Novembre	Chambres disponibles	481	625			712	898							1 409	1 742		
	Taux d'occupation	27,0	27,1			34,6	27,7							33,5	28,7		
	Prix moyen	119,91 \$	121,02 \$			200,87 \$	159,93 \$							173,18 \$	158,16 \$		
Décembre	Chambres disponibles	407	680			1 019	1 080							1 601	1 966		
	Taux d'occupation	38,7	38,1			41,2	48,2							39,0	43,7		
	Prix moyen	154,13 \$	168,63 \$			260,92 \$	189,07 \$							235,37 \$	195,03 \$		
<b>Moyenne cumulative</b>	<b>Chambres disponibles</b>	<b>..</b>	<b>510</b>	<b>685</b>	<b>34,3%</b>	<b>..</b>	<b>1 017</b>	<b>1 043</b>	<b>2,6%</b>					<b>1 719</b>	<b>1 720</b>	<b>1 898</b>	<b>10,3%</b>
	<b>Taux d'occupation</b>	<b>..</b>	<b>47,2</b>	<b>45,0</b>	<b>-4,7%</b>	<b>..</b>	<b>51,1</b>	<b>52,2</b>	<b>2,2%</b>					<b>44,0</b>	<b>49,4</b>	<b>45,9</b>	<b>-7,1%</b>
	<b>Prix moyen</b>	<b>..</b>	<b>147,90 \$</b>	<b>147,95 \$</b>	<b>0,0%</b>	<b>..</b>	<b>213,19 \$</b>	<b>186,52 \$</b>	<b>-12,5%</b>					<b>196,44 \$</b>	<b>195,97 \$</b>	<b>179,90 \$</b>	<b>-8,2%</b>
<b>Moyenne annuelle</b>	<b>Chambres disponibles</b>	<b>..</b>	<b>562</b>	<b>..</b>	<b>..</b>	<b>..</b>	<b>1 002</b>	<b>..</b>	<b>..</b>					<b>1 693</b>	<b>1 767</b>	<b>..</b>	<b>..</b>
	<b>Taux d'occupation</b>	<b>..</b>	<b>46,8</b>	<b>..</b>	<b>..</b>	<b>..</b>	<b>49,9</b>	<b>..</b>	<b>..</b>					<b>45,8</b>	<b>48,3</b>	<b>..</b>	<b>..</b>
	<b>Prix moyen</b>	<b>..</b>	<b>152,62 \$</b>	<b>..</b>	<b>..</b>	<b>..</b>	<b>202,82 \$</b>	<b>..</b>	<b>..</b>					<b>196,63 \$</b>	<b>190,30 \$</b>	<b>..</b>	<b>..</b>

DONNÉES

CONFIDENTIELLES

#### La Couronne verte (4 MRC)



Pour toute information, veuillez communiquer avec:

Michel Goupil

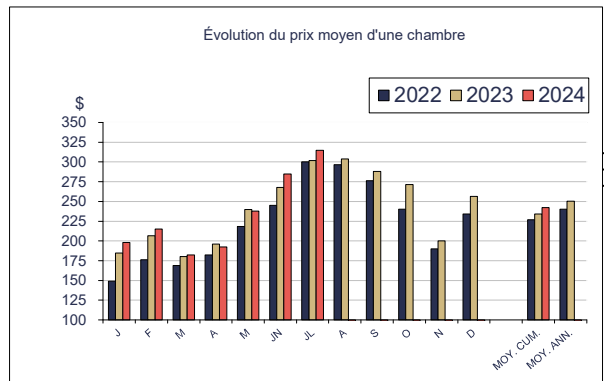
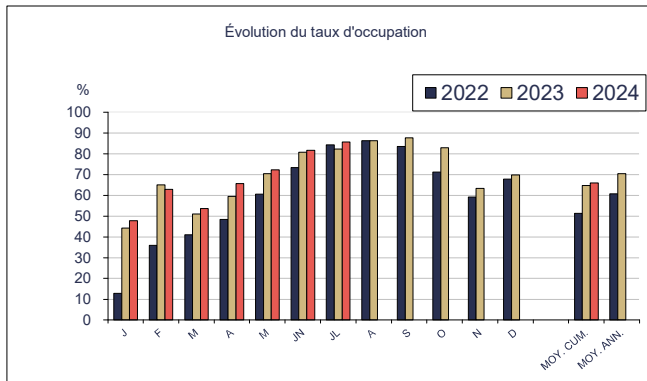
Tél: 418-641-6654 poste 5406

Courriel: michel.goupil@quebec-cite.com

### STATISTIQUES HÔTELIÈRES CENTRE ET VIEUX-QUÉBEC JUILLET 2024

		Taille d'établissement															
		4 à 39				40 à 199				200 et +				Ensemble			
		2022	2023	2024	% Var	2022	2023	2024	% Var	2022	2023	2024	% Var	2022	2023	2024	% Var
Janvier	Chambres disponibles	926	1 072	1 163	8,5%	1 475	1 522	1 532	0,7%	2 617	2 709	2 632	-2,8%	5 022	5 304	5 329	0,5%
	Taux d'occupation	17,9	39,5	38,8	-1,8%	14,1	41,6	46,0	10,6%	10,5	47,6	52,7	10,7%	12,8	44,3	47,8	7,9%
	Prix moyen	130,09 \$	146,14 \$	147,35 \$	0,8%	152,35 \$	186,10 \$	184,05 \$	-1,1%	156,45 \$	196,28 \$	221,43 \$	12,8%	148,98 \$	184,64 \$	198,15 \$	7,3%
Février	Chambres disponibles	954	1 078	1 182	9,6%	1 520	1 557	1 477	-5,1%	2 719	2 709	2 709	0,0%	5 196	5 344	5 355	0,2%
	Taux d'occupation	41,5	51,3	50,3	-1,9%	39,4	63,5	64,6	1,7%	32,3	71,1	68,0	-4,4%	36,0	65,0	63,0	-3,1%
	Prix moyen	154,59 \$	180,02 \$	162,91 \$	-9,5%	168,70 \$	196,39 \$	206,60 \$	5,2%	190,53 \$	218,70 \$	239,13 \$	9,3%	176,33 \$	206,51 \$	215,14 \$	4,2%
Mars	Chambres disponibles	975	1 103	1 177	6,7%	1 511	1 558	1 478	-5,1%	2 709	2 677	2 709	1,2%	5 204	5 337	5 345	0,1%
	Taux d'occupation	38,7	39,8	49,0	23,1%	47,7	50,3	50,5	0,4%	38,9	55,9	58,3	4,3%	41,1	51,1	53,6	4,9%
	Prix moyen	147,83 \$	154,39 \$	134,55 \$	-12,9%	160,39 \$	169,72 \$	171,85 \$	1,3%	180,05 \$	193,05 \$	209,83 \$	8,7%	169,03 \$	180,49 \$	182,44 \$	1,1%
Avril	Chambres disponibles	974	1 106	1 218	10,1%	1 554	1 556	1 542	-0,9%	2 709	2 709	2 660	-1,8%	5 236	5 371	5 419	0,9%
	Taux d'occupation	47,3	49,2	49,5	0,6%	54,9	57,3	59,8	4,4%	45,1	64,6	58,2	-9,9%	48,4	59,5	65,7	10,4%
	Prix moyen	143,45 \$	156,18 \$	147,57 \$	-5,5%	164,13 \$	186,72 \$	182,59 \$	-2,2%	209,83 \$	212,17 \$	215,05 \$	1,4%	182,40 \$	196,09 \$	192,44 \$	-1,9%
Mai	Chambres disponibles	982	1 132	1 218	7,6%	1 558	1 547	1 544	-0,2%	2 709	2 708	2 700	-0,3%	5 249	5 389	5 463	1,4%
	Taux d'occupation	67,0	66,9	70,9	6,0%	65,1	70,3	73,9	5,1%	55,6	72,0	72,0	0,0%	60,6	70,5	72,3	2,6%
	Prix moyen	163,09 \$	181,22 \$	176,23 \$	-2,8%	199,71 \$	213,41 \$	231,04 \$	8,3%	255,80 \$	273,58 \$	269,42 \$	-1,5%	218,47 \$	239,68 \$	237,97 \$	-0,7%
Jun	Chambres disponibles	1 036	1 152	1 297	12,6%	1 550	1 544	1 560	1,0%	2 709	2 706	2 709	0,1%	5 296	5 402	5 565	3,0%
	Taux d'occupation	75,9	78,1	76,5	-2,0%	76,3	82,8	82,8	0,0%	70,7	80,7	83,6	3,6%	73,3	80,7	81,7	1,2%
	Prix moyen	195,96 \$	222,65 \$	219,25 \$	-1,5%	232,05 \$	258,70 \$	269,84 \$	4,3%	272,52 \$	291,62 \$	323,27 \$	10,9%	244,92 \$	267,57 \$	284,94 \$	6,5%
<b>Juillet</b>	<b>Chambres disponibles</b>	<b>1 038</b>	<b>1 182</b>	<b>1 305</b>	<b>10,4%</b>	<b>1 551</b>	<b>1 557</b>	<b>1 555</b>	<b>-0,1%</b>	<b>2 709</b>	<b>2 706</b>	<b>2 712</b>	<b>0,2%</b>	<b>5 299</b>	<b>5 446</b>	<b>5 573</b>	<b>2,3%</b>
	<b>Taux d'occupation</b>	<b>85,5</b>	<b>82,8</b>	<b>80,4</b>	<b>-2,9%</b>	<b>87,4</b>	<b>82,9</b>	<b>87,8</b>	<b>5,9%</b>	<b>82,0</b>	<b>82,0</b>	<b>87,0</b>	<b>6,1%</b>	<b>84,3</b>	<b>82,4</b>	<b>85,7</b>	<b>4,0%</b>
	<b>Prix moyen</b>	<b>255,52 \$</b>	<b>261,16 \$</b>	<b>257,34 \$</b>	<b>-1,5%</b>	<b>296,52 \$</b>	<b>307,42 \$</b>	<b>317,11 \$</b>	<b>3,2%</b>	<b>320,41 \$</b>	<b>317,19 \$</b>	<b>339,49 \$</b>	<b>7,0%</b>	<b>300,34 \$</b>	<b>301,82 \$</b>	<b>314,92 \$</b>	<b>4,3%</b>
Août	Chambres disponibles	1 059	1 216			1 553	1 554			2 709	2 709			5 320	5 479		
	Taux d'occupation	88,3	85,6			88,1	89,9			84,5	84,9			86,3	86,4		
	Prix moyen	248,94 \$	257,63 \$			297,29 \$	313,62 \$			315,25 \$	319,31 \$			296,43 \$	303,68 \$		
Septembre	Chambres disponibles	1 073	1 238			1 554	1 558			2 697	2 704			5 324	5 500		
	Taux d'occupation	85,1	89,7			87,0	91,2			81,0	84,8			83,5	87,7		
	Prix moyen	230,40 \$	229,94 \$			275,64 \$	291,52 \$			295,11 \$	314,46 \$			276,26 \$	288,06 \$		
Octobre	Chambres disponibles	1 081	1 205			1 575	1 546			2 709	2 709			5 364	5 461		
	Taux d'occupation	71,7	82,0			75,1	86,7			68,9	81,4			71,2	83,0		
	Prix moyen	184,00 \$	212,56 \$			242,81 \$	263,31 \$			262,31 \$	302,10 \$			240,33 \$	271,56 \$		
Novembre	Chambres disponibles	1 039	1 201			1 558	1 538			2 709	2 683			5 306	5 422		
	Taux d'occupation	48,8	50,7			57,8	63,1			63,9	69,0			59,2	63,4		
	Prix moyen	148,29 \$	144,30 \$			185,16 \$	193,84 \$			204,88 \$	220,90 \$			190,20 \$	200,02 \$		
Décembre	Chambres disponibles	1 081	1 198			1 557	1 556			2 709	2 668			5 346	5 421		
	Taux d'occupation	63,4	69,2			71,9	71,7			67,3	70,5			67,8	69,9		
	Prix moyen	199,20 \$	192,31 \$			229,91 \$	246,49 \$			249,27 \$	284,04 \$			234,18 \$	256,43 \$		
<b>Moyenne cumulative</b>	<b>Chambres disponibles</b>	<b>984</b>	<b>1 118</b>	<b>1 223</b>	<b>9,4%</b>	<b>1 531</b>	<b>1 549</b>	<b>1 527</b>	<b>-1,4%</b>	<b>2 697</b>	<b>2 703</b>	<b>2 690</b>	<b>-0,5%</b>	<b>5 214</b>	<b>5 370</b>	<b>5 435</b>	<b>1,2%</b>
	<b>Taux d'occupation</b>	<b>54,3</b>	<b>58,8</b>	<b>60,0</b>	<b>2,0%</b>	<b>55,5</b>	<b>64,1</b>	<b>66,6</b>	<b>3,9%</b>	<b>48,2</b>	<b>67,6</b>	<b>68,6</b>	<b>1,5%</b>	<b>51,4</b>	<b>64,8</b>	<b>66,0</b>	<b>1,9%</b>
	<b>Prix moyen</b>	<b>186,11 \$</b>	<b>197,66 \$</b>	<b>189,17 \$</b>	<b>-4,3%</b>	<b>214,15 \$</b>	<b>226,33 \$</b>	<b>234,43 \$</b>	<b>3,6%</b>	<b>251,44 \$</b>	<b>250,80 \$</b>	<b>268,49 \$</b>	<b>7,1%</b>	<b>226,95 \$</b>	<b>234,10 \$</b>	<b>242,27 \$</b>	<b>3,5%</b>
<b>Moyenne annuelle</b>	<b>Chambres disponibles</b>	<b>1 018</b>	<b>1 157</b>			<b>1 543</b>	<b>1 549</b>			<b>2 701</b>	<b>2 700</b>			<b>5 263</b>	<b>5 406</b>		
	<b>Taux d'occupation</b>	<b>61,9</b>	<b>65,9</b>			<b>64,2</b>	<b>71,0</b>			<b>58,7</b>	<b>72,0</b>			<b>60,8</b>	<b>70,5</b>		
	<b>Prix moyen</b>	<b>197,79 \$</b>	<b>206,15 \$</b>			<b>233,06 \$</b>	<b>245,86 \$</b>			<b>260,91 \$</b>	<b>269,18 \$</b>			<b>240,12 \$</b>	<b>250,20 \$</b>		

#### Centre et Vieux-Québec



Pour toute information, veuillez communiquer avec:

Michel Goupil

Tél: 418-641-6654 poste 5406

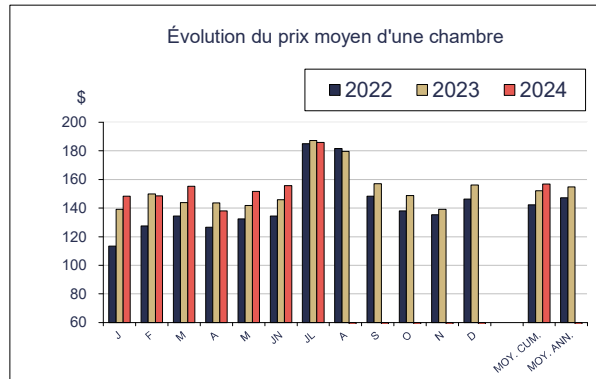
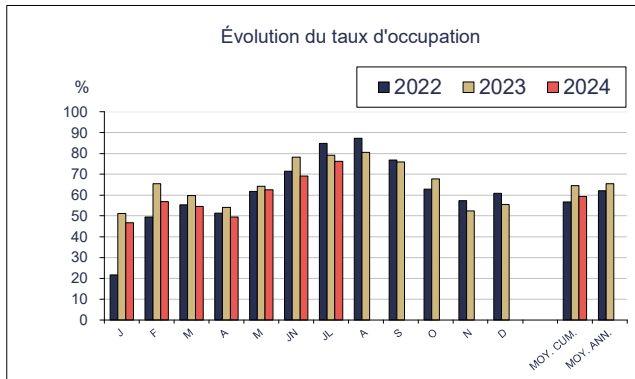
Courriel: michel.goupil@quebec-cite.com

**STATISTIQUES HÔTELIÈRES  
L'OUEST DE QUÉBEC  
JUILLET 2024**

		Taille d'établissement												Ensemble			
		4 à 39				40 à 199				200 et +				2022	2023	2024	% Var
		2022	2023	2024	% Var	2022	2023	2024	% Var	2022	2023	2024	% Var				
Janvier	Chambres disponibles	137	106	x		2 020	2 069	x		939	939	933	-0,6%	3 082	3 118	3 403	9,1%
	Taux d'occupation	25,3	32,3	x		19,8	47,8	x		27,0	64,1	50,8	-20,7%	21,6	51,2	46,7	-8,8%
	Prix moyen	42,81 \$	35,36 \$	x		113,01 \$	133,05 \$	x		123,69 \$	158,93 \$	163,05 \$	2,6%	113,31 \$	139,15 \$	148,34 \$	6,6%
Février	Chambres disponibles	122	127	108	-15,0%	1 981	2 057	2 346	14,0%	939	939	933	-0,6%	3 036	3 114	3 392	8,9%
	Taux d'occupation	27,4	30,1	41,8	38,9%	46,7	63,4	55,4	-12,6%	58,9	77,4	62,0	-19,9%	49,4	65,4	56,9	-13,0%
	Prix moyen	30,78 \$	78,66 \$	85,03 \$	8,1%	120,11 \$	144,90 \$	145,44 \$	0,4%	147,82 \$	166,85 \$	159,80 \$	-4,2%	127,57 \$	149,73 \$	148,59 \$	-0,8%
Mars	Chambres disponibles	120	143	133	-7,0%	2 135	2 094	2 325	11,0%	939	939	939	0,0%	3 186	3 171	3 404	7,3%
	Taux d'occupation	39,0	44,8	31,0	-30,8%	53,1	56,3	54,0	-4,1%	64,4	74,1	57,6	-22,3%	55,3	59,8	54,6	-8,7%
	Prix moyen	70,02 \$	48,93 \$	91,98 \$	88,0%	127,35 \$	138,96 \$	146,76 \$	5,6%	157,13 \$	166,37 \$	171,42 \$	3,0%	134,44 \$	143,80 \$	155,13 \$	7,9%
Avril	Chambres disponibles	x	x	128		x	x	2 328		939	939	933	-0,6%	3 122	3 266	3 393	3,9%
	Taux d'occupation	x	x	36,4		x	x	50,8		62,6	58,6	47,3	-19,3%	51,4	54,0	49,4	-8,5%
	Prix moyen	x	x	83,99 \$		x	x	135,02 \$		141,33 \$	160,27 \$	150,39 \$	-6,2%	126,65 \$	143,53 \$	138,02 \$	-3,8%
Mai	Chambres disponibles	172	175	155	-11,4%	2 047	2 192	2 325	6,1%	939	938	933	-0,5%	3 146	3 306	3 415	3,3%
	Taux d'occupation	32,1	40,7	38,4	-5,7%	60,2	65,2	63,5	-2,6%	73,3	66,6	63,6	-4,5%	61,7	64,3	62,5	-2,8%
	Prix moyen	78,38 \$	78,69 \$	94,92 \$	20,6%	129,75 \$	139,38 \$	149,45 \$	7,2%	144,73 \$	154,34 \$	160,69 \$	4,1%	132,41 \$	141,77 \$	151,66 \$	7,0%
Jun	Chambres disponibles	165	166	154	-7,2%	2 056	2 361	2 333	-1,2%	939	923	933	1,1%	3 148	3 445	3 424	-0,6%
	Taux d'occupation	22,2	52,6	51,8	-1,5%	71,8	77,3	72,0	-6,9%	78,2	77,0	64,9	-15,7%	71,4	78,2	69,1	-11,6%
	Prix moyen	67,79 \$	94,68 \$	109,94 \$	16,1%	131,67 \$	142,08 \$	153,26 \$	7,9%	145,44 \$	158,43 \$	165,58 \$	4,5%	134,35 \$	145,82 \$	155,69 \$	6,8%
<b>Juillet</b>	<b>Chambres disponibles</b>	<b>143</b>	<b>162</b>	<b>151</b>	<b>-6,8%</b>	<b>2 104</b>	<b>2 350</b>	<b>2 331</b>	<b>-0,8%</b>	<b>939</b>	<b>911</b>	<b>933</b>	<b>2,4%</b>	<b>3 172</b>	<b>3 418</b>	<b>3 420</b>	<b>0,1%</b>
	<b>Taux d'occupation</b>	<b>65,0</b>	<b>45,6</b>	<b>60,8</b>	<b>33,3%</b>	<b>84,2</b>	<b>78,3</b>	<b>77,0</b>	<b>-1,7%</b>	<b>92,1</b>	<b>85,5</b>	<b>76,2</b>	<b>-10,9%</b>	<b>84,8</b>	<b>79,1</b>	<b>76,2</b>	<b>-3,7%</b>
	<b>Prix moyen</b>	<b>123,23 \$</b>	<b>83,60 \$</b>	<b>158,69 \$</b>	<b>89,8%</b>	<b>182,23 \$</b>	<b>185,31 \$</b>	<b>179,88 \$</b>	<b>-2,9%</b>	<b>205,49 \$</b>	<b>198,51 \$</b>	<b>199,78 \$</b>	<b>0,6%</b>	<b>184,98 \$</b>	<b>187,14 \$</b>	<b>185,83 \$</b>	<b>-0,7%</b>
Août	Chambres disponibles	163	168			2 101	2 353			939	908			3 197	3 422		
	Taux d'occupation	63,1	64,5			87,3	80,1			92,1	84,1			87,2	80,6		
	Prix moyen	121,21 \$	100,90 \$			179,09 \$	178,75 \$			197,74 \$	190,73 \$			181,49 \$	179,67 \$		
Septembre	Chambres disponibles	x	x			x	x			939	912			3 171	3 417		
	Taux d'occupation	x	x			x	x			80,6	73,3			76,9	76,0		
	Prix moyen	x	x			x	x			160,54 \$	163,33 \$			148,36 \$	157,02 \$		
Octobre	Chambres disponibles	x	166			x	2 345			939	939			3 114	3 449		
	Taux d'occupation	x	50,9			x	66,5			65,6	75,3			62,9	67,8		
	Prix moyen	x	85,98 \$			x	147,35 \$			152,48 \$	160,99 \$			138,05 \$	148,76 \$		
Novembre	Chambres disponibles	157	140			2 035	2 243			939	939			3 119	3 314		
	Taux d'occupation	32,4	34,3			56,3	50,7			64,6	60,6			57,3	52,4		
	Prix moyen	51,16 \$	53,30 \$			133,01 \$	137,21 \$			148,75 \$	151,90 \$			135,36 \$	139,14 \$		
Décembre	Chambres disponibles	127	134			1 993	2 327			939	939			3 050	3 396		
	Taux d'occupation	35,6	36,9			59,2	56,2			68,4	55,8			60,8	55,5		
	Prix moyen	45,98 \$	91,63 \$			138,57 \$	152,41 \$			170,40 \$	171,15 \$			146,16 \$	156,23 \$		
<b>Moyenne cumulative</b>	<b>Chambres disponibles</b>	<b>..</b>	<b>..</b>	<b>..</b>	<b>..</b>	<b>..</b>	<b>..</b>	<b>..</b>	<b>..</b>	<b>939</b>	<b>933</b>	<b>934</b>	<b>0,1%</b>	<b>3 128</b>	<b>3 263</b>	<b>3 407</b>	<b>4,4%</b>
	<b>Taux d'occupation</b>	<b>..</b>	<b>..</b>	<b>..</b>	<b>..</b>	<b>..</b>	<b>..</b>	<b>..</b>	<b>..</b>	<b>65,3</b>	<b>71,8</b>	<b>60,4</b>	<b>-15,9%</b>	<b>56,7</b>	<b>64,6</b>	<b>59,4</b>	<b>-8,0%</b>
	<b>Prix moyen</b>	<b>..</b>	<b>..</b>	<b>..</b>	<b>..</b>	<b>..</b>	<b>..</b>	<b>..</b>	<b>..</b>	<b>157,82 \$</b>	<b>167,39 \$</b>	<b>169,13 \$</b>	<b>1,0%</b>	<b>142,37 \$</b>	<b>152,20 \$</b>	<b>156,81 \$</b>	<b>3,0%</b>
<b>Moyenne annuelle</b>	<b>Chambres disponibles</b>	<b>..</b>	<b>..</b>	<b>..</b>	<b>..</b>	<b>..</b>	<b>..</b>	<b>..</b>	<b>..</b>	<b>939</b>	<b>930</b>	<b>..</b>	<b>..</b>	<b>3 129</b>	<b>3 320</b>	<b>..</b>	<b>..</b>
	<b>Taux d'occupation</b>	<b>..</b>	<b>..</b>	<b>..</b>	<b>..</b>	<b>..</b>	<b>..</b>	<b>..</b>	<b>..</b>	<b>69,0</b>	<b>70,9</b>	<b>..</b>	<b>..</b>	<b>60,0</b>	<b>65,4</b>	<b>..</b>	<b>..</b>
	<b>Prix moyen</b>	<b>..</b>	<b>..</b>	<b>..</b>	<b>..</b>	<b>..</b>	<b>..</b>	<b>..</b>	<b>..</b>	<b>162,53 \$</b>	<b>167,92 \$</b>	<b>..</b>	<b>..</b>	<b>147,17 \$</b>	<b>154,76 \$</b>	<b>..</b>	<b>..</b>

X = donnée confidentielle

**L'Ouest de Québec**



Pour toute information, veuillez communiquer avec:

Michel Goupil

Tél: 418-641-6654 poste 5406

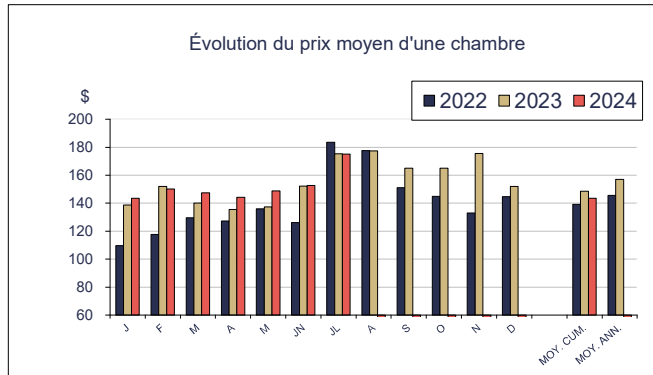
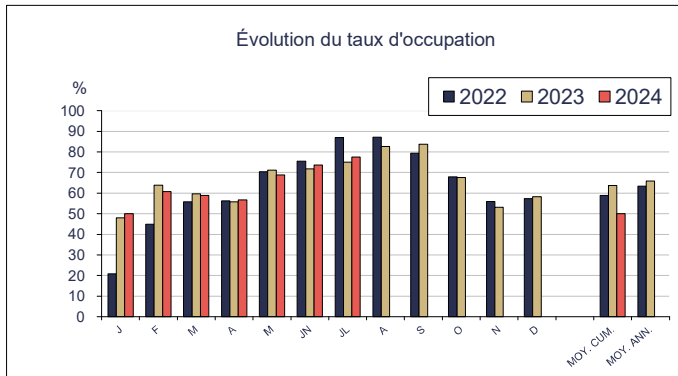
Courriel: michel.goupil@quebec-cite.com

**STATISTIQUES HÔTELIÈRES  
LE NORD ET L'EST DE QUÉBEC  
JUILLET 2024**

		Taille d'établissement												Ensemble				
		4 à 39				40 à 199				200 et +				2022	2023	2024	% Var	
		2022	2023	2024	% Var	2022	2023	2024	% Var	2022	2023	2024	% Var					
Janvier	Chambres disponibles	132	150	x		1 514	1 559	x						1 646	1 710	1 761	3,0%	
	Taux d'occupation	22,6	19,4	x		20,6	49,4	x						20,8	48,1	50,1	4,2%	
	Prix moyen	51,92 \$	74,08 \$	x		114,84 \$	139,82 \$	x						109,72 \$	138,64 \$	143,44 \$	3,5%	
Février	Chambres disponibles	117	156	187	19,9%	1 560	1 554	1 582	1,8%					1 677	1 708	1 765	3,3%	
	Taux d'occupation	31,0	27,4	30,0	9,5%	46,1	65,6	62,7	-4,4%					44,9	63,8	60,8	-4,7%	
	Prix moyen	57,34 \$	78,82 \$	12,58 \$	-84,0%	120,96 \$	153,50 \$	150,79 \$	-1,8%					117,67 \$	151,98 \$	150,19 \$	-1,2%	
Mars	Chambres disponibles	117	138	199	44,2%	1 562	1 519	1 562	2,8%					1 679	1 659	1 762	6,2%	
	Taux d'occupation	32,0	32,0	32,4	1,3%	57,6	61,9	60,8	-1,8%					55,8	59,7	58,9	-1,3%	
	Prix moyen	65,13 \$	81,04 \$	97,35 \$	20,1%	132,16 \$	142,33 \$	149,29 \$	4,9%					129,50 \$	140,01 \$	147,43 \$	5,3%	
Avril	Chambres disponibles	x	x	206		x	x	1 585						1 671	1 704	1 791	5,1%	
	Taux d'occupation	x	x	40,7		x	x	57,8						56,2	55,7	56,7	1,8%	
	Prix moyen	x	x	112,11 \$		x	x	145,75 \$						127,20 \$	135,57 \$	144,22 \$	6,4%	
Mai	Chambres disponibles	108	158	144	-8,9%	1 544	1 583	1 582	-0,1%					1 652	1 741	1 725	-0,9%	
	Taux d'occupation	60,8	60,6	68,3	12,7%	71,1	72,0	68,8	-4,4%					70,4	71,1	68,8	-3,2%	
	Prix moyen	78,86 \$	79,98 \$	34,78 \$	-56,5%	139,50 \$	141,70 \$	159,53 \$	12,6%					135,91 \$	137,33 \$	148,73 \$	8,3%	
Juin	Chambres disponibles	133	164	181	10,4%	1 553	1 584	1 635	3,2%					1 687	1 748	1 815	3,8%	
	Taux d'occupation	69,1	63,1	72,2	14,4%	76,1	72,3	73,8	2,1%					75,5	71,8	73,6	2,5%	
	Prix moyen	96,66 \$	109,24 \$	66,96 \$	-38,7%	128,53 \$	154,13 \$	162,64 \$	5,5%					126,08 \$	152,24 \$	152,61 \$	0,2%	
<b>Juillet</b>	<b>Chambres disponibles</b>	<b>135</b>	<b>168</b>	<b>192</b>	<b>14,3%</b>	<b>1 556</b>	<b>1 580</b>	<b>1 620</b>	<b>2,5%</b>	<b>AUCUN</b>				<b>1 691</b>	<b>1 748</b>	<b>1 811</b>	<b>3,6%</b>	
	<b>Taux d'occupation</b>	<b>79,9</b>	<b>57,6</b>	<b>75,3</b>	<b>30,7%</b>	<b>87,5</b>	<b>77,1</b>	<b>77,8</b>	<b>0,9%</b>					<b>87,0</b>	<b>75,1</b>	<b>77,5</b>	<b>3,2%</b>	
	<b>Prix moyen</b>	<b>109,23 \$</b>	<b>120,04 \$</b>	<b>110,58 \$</b>	<b>-7,9%</b>	<b>189,09 \$</b>	<b>179,89 \$</b>	<b>183,28 \$</b>	<b>1,9%</b>					<b>183,62 \$</b>	<b>175,17 \$</b>	<b>175,11 \$</b>	<b>0,0%</b>	
Août	Chambres disponibles	135	170			1 563	1 580								1 698	1 750		
	Taux d'occupation	73,7	72,5			88,0	83,6								87,2	82,6		
	Prix moyen	123,30 \$	109,28 \$			180,10 \$	184,10 \$								177,46 \$	177,34 \$		
Septembre	Chambres disponibles	x	x			x	x								1 697	1 740		
	Taux d'occupation	x	x			x	x								79,3	83,8		
	Prix moyen	x	x			x	x								151,14 \$	165,09 \$		
Octobre	Chambres disponibles	x	157			x	1 675								1 688	1 845		
	Taux d'occupation	x	57,4			x	67,9								67,9	67,6		
	Prix moyen	x	107,22 \$			x	166,63 \$								144,81 \$	165,02 \$		
Novembre	Chambres disponibles	153	164			1 551	1 578							1 704	1 742			
	Taux d'occupation	29,5	27,5			58,2	54,2							56,0	53,1			
	Prix moyen	54,97 \$	68,31 \$			136,17 \$	178,02 \$							132,92 \$	175,60 \$			
Décembre	Chambres disponibles	151	178			1 557	1 670							1 708	1 853			
	Taux d'occupation	36,3	37,7			59,5	59,2							57,3	58,2			
	Prix moyen	77,77 \$	105,66 \$			148,69 \$	153,37 \$							144,57 \$	151,97 \$			
<b>Moyenne cumulative</b>	<b>Chambres disponibles</b>	<b>..</b>	<b>..</b>	<b>..</b>	<b>..</b>	<b>..</b>	<b>..</b>	<b>..</b>	<b>..</b>				<b>1 672</b>	<b>1 717</b>	<b>1 776</b>	<b>3,4%</b>		
	<b>Taux d'occupation</b>	<b>..</b>	<b>..</b>	<b>..</b>	<b>..</b>	<b>..</b>	<b>..</b>	<b>..</b>	<b>..</b>				<b>58,9</b>	<b>63,7</b>	<b>50,1</b>	<b>-21,4%</b>		
	<b>Prix moyen</b>	<b>..</b>	<b>..</b>	<b>..</b>	<b>..</b>	<b>..</b>	<b>..</b>	<b>..</b>	<b>..</b>				<b>139,29 \$</b>	<b>148,61 \$</b>	<b>143,44 \$</b>	<b>-3,5%</b>		
<b>Moyenne annuelle</b>	<b>Chambres disponibles</b>	<b>..</b>	<b>..</b>	<b>..</b>	<b>..</b>	<b>..</b>	<b>..</b>	<b>..</b>	<b>..</b>				<b>1 683</b>	<b>1 746</b>				
	<b>Taux d'occupation</b>	<b>..</b>	<b>..</b>	<b>..</b>	<b>..</b>	<b>..</b>	<b>..</b>	<b>..</b>	<b>..</b>				<b>63,4</b>	<b>65,9</b>				
	<b>Prix moyen</b>	<b>..</b>	<b>..</b>	<b>..</b>	<b>..</b>	<b>..</b>	<b>..</b>	<b>..</b>	<b>..</b>				<b>145,47 \$</b>	<b>156,94 \$</b>				

X = donnée confidentielle

**Le Nord et l'Est de Québec**



Source : ©Gouvernement du Québec, Institut de la statistique du Québec, 2024 (compilation spéciale : Destination Québec cité)

Pour toute information, veuillez communiquer avec:

Michel Goupil

Tél: 418-641-6654 poste 5406

Courriel: michel.goupil@quebec-cite.com

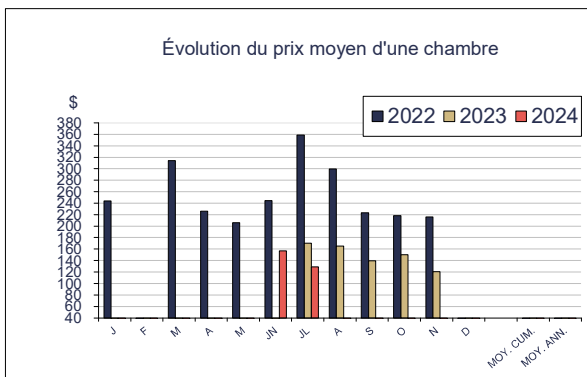
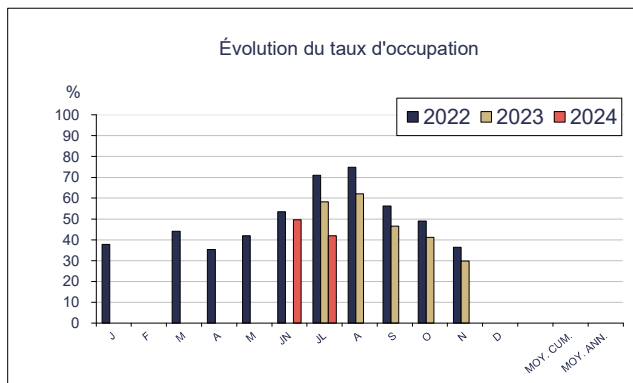
**STATISTIQUES HÔTELIÈRES  
MRC DE PORTNEUF  
JUILLET 2024**

		Taille d'établissement												Ensemble				
		4 à 39				40 à 199				200 et +				2022	2023	2024	% Var	
		2022	2023	2024	% Var	2022	2023	2024	% Var	2022	2023	2024	% Var					
Janvier	Chambres disponibles Taux d'occupation Prix moyen													297	x	x		
														37,8	x	x		
														243,71 \$	x	x		
Février	Chambres disponibles Taux d'occupation Prix moyen													x	x	x		
														x	x	x		
														x	x	x		
Mars	Chambres disponibles Taux d'occupation Prix moyen													326	x	x		
														44,2	x	x		
														313,94 \$	x	x		
Avril	Chambres disponibles Taux d'occupation Prix moyen													388	x	x		
														35,3	x	x		
														225,90 \$	x	x		
Mai	Chambres disponibles Taux d'occupation Prix moyen													339	x	x		
														41,9	x	x		
														206,26 \$	x	x		
Juin	Chambres disponibles Taux d'occupation Prix moyen													374	x	295		
														53,5	x	49,6		
														244,22 \$	x	157,01 \$		
<b>Juillet</b>	<b>Chambres disponibles Taux d'occupation Prix moyen</b>													<b>444</b>	<b>240</b>	<b>291</b>	<b>21,3%</b>	
														<b>71,0</b>	<b>58,3</b>	<b>41,9</b>	<b>-28,1%</b>	
														<b>358,83 \$</b>	<b>170,09 \$</b>	<b>129,24 \$</b>	<b>-24,0%</b>	
Août	Chambres disponibles Taux d'occupation Prix moyen													396	280			
														74,9	62,1			
														299,64 \$	165,22 \$			
Septembre	Chambres disponibles Taux d'occupation Prix moyen													332	225			
														56,2	46,5			
														223,29 \$	139,66 \$			
Octobre	Chambres disponibles Taux d'occupation Prix moyen													327	263			
														49,1	41,2			
														217,97 \$	150,08 \$			
Novembre	Chambres disponibles Taux d'occupation Prix moyen													267	223			
														36,4	29,8			
														215,99 \$	120,73 \$			
Décembre	Chambres disponibles Taux d'occupation Prix moyen													x	x			
														x	x			
														x	x			
Moyenne cumulative	Chambres disponibles Taux d'occupation Prix moyen													..	..	..		
														..	..	..		
														..	..	..		
Moyenne annuelle	Chambres disponibles Taux d'occupation Prix moyen													..	..	..		
														..	..	..		
														..	..	..		

X = donnée confidentielle

.. = non-disponible

**MRC de Portneuf**



Pour toute information, veuillez communiquer avec:

Michel Goupil

Tél: 418-641-6654 poste 5406

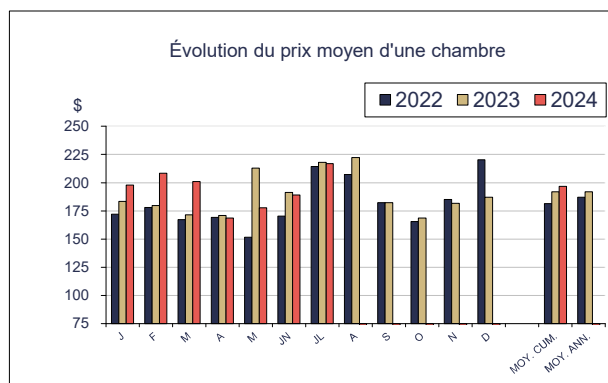
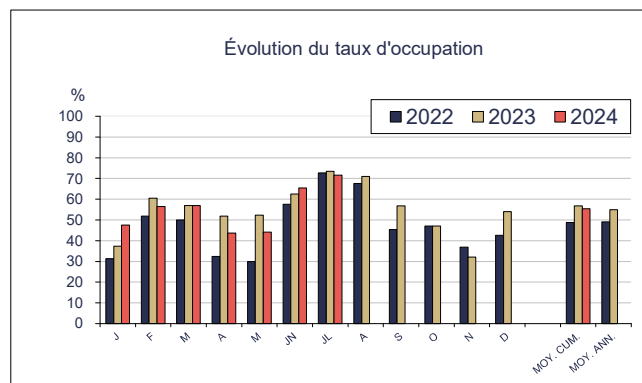
Courriel: michel.goupil@quebec-cite.com

**STATISTIQUES HÔTELIÈRES  
MRC DE LA JACQUES-CARTIER  
JUILLET 2024**

		Taille d'établissement												Ensemble			
		4 à 39				40 à 199				200 et +				2022	2023	2024	% Var
		2022	2023	2024	% Var	2022	2023	2024	% Var	2022	2023	2024	% Var				
Janvier	Chambres disponibles Taux d'occupation Prix moyen													575	702	744	6,0%
														31,3	37,3	47,5	27,3%
														172,15 \$	183,46 \$	197,95 \$	7,9%
Février	Chambres disponibles Taux d'occupation Prix moyen													611	718	747	4,0%
														51,9	60,4	56,4	-6,6%
														178,06 \$	179,70 \$	208,46 \$	16,0%
Mars	Chambres disponibles Taux d'occupation Prix moyen													616	730	757	3,7%
														49,9	56,9	56,9	0,0%
														167,29 \$	171,55 \$	200,99 \$	17,2%
Avril	Chambres disponibles Taux d'occupation Prix moyen													486	632	727	15,0%
														32,4	51,8	43,6	-15,8%
														169,01 \$	170,73 \$	168,70 \$	-1,2%
Mai	Chambres disponibles Taux d'occupation Prix moyen													489	693	735	6,1%
														29,9	52,3	44,1	-15,7%
														151,48 \$	213,01 \$	177,62 \$	-16,6%
Juin	Chambres disponibles Taux d'occupation Prix moyen													765	762	804	5,5%
														57,5	62,5	65,5	4,8%
														170,31 \$	191,16 \$	189,01 \$	-1,1%
<b>Juillet</b>	<b>Chambres disponibles Taux d'occupation Prix moyen</b>	<b>DONNÉES</b>				<b>DONNÉES</b>				<b>AUCUN</b>				<b>744</b>	<b>770</b>	<b>797</b>	<b>3,5%</b>
														72,7	73,4	71,5	-2,6%
														214,24 \$	218,14 \$	216,86 \$	-0,6%
Août	Chambres disponibles Taux d'occupation Prix moyen	<b>CONFIDENTIELLES</b>				<b>CONFIDENTIELLES</b>				<b>ÉTABLISSEMENT</b>				742	781		
														67,6	70,9		
														207,05 \$	222,18 \$		
Septembre	Chambres disponibles Taux d'occupation Prix moyen													637	737		
														45,4	56,7		
														182,11 \$	182,19 \$		
Octobre	Chambres disponibles Taux d'occupation Prix moyen													507	793		
														47,0	47,1		
														165,40 \$	168,58 \$		
Novembre	Chambres disponibles Taux d'occupation Prix moyen													422	712		
														36,9	32,0		
														185,17 \$	181,80 \$		
Décembre	Chambres disponibles Taux d'occupation Prix moyen													616	961		
														42,5	54,0		
														220,39 \$	187,07 \$		
<b>Moyenne cumulative</b>	<b>Chambres disponibles Taux d'occupation Prix moyen</b>													<b>612</b>	<b>715</b>	<b>759</b>	<b>6,2%</b>
														48,7	56,7	55,4	-2,3%
														181,31 \$	191,90 \$	196,60 \$	2,4%
<b>Moyenne annuelle</b>	<b>Chambres disponibles Taux d'occupation Prix moyen</b>													<b>601</b>	<b>741</b>		
														49,0	54,9		
														187,12 \$	191,82 \$		

X = donnée confidentielle

**MRC de la Jacques-Cartier**





Pour toute information, veuillez communiquer avec:

Michel Goupil

Tél: 418-641-6654 poste 5406

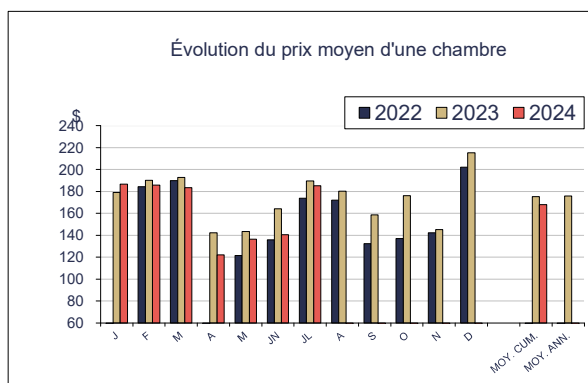
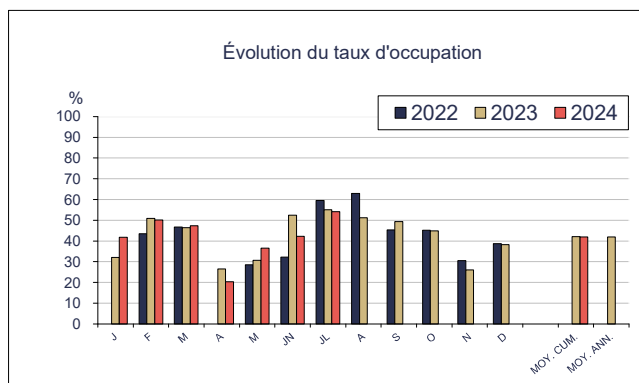
Courriel: michel.goupil@quebec-cite.com

**STATISTIQUES HÔTELIÈRES  
MRC DE LA CÔTE-DE-BEAUPRÉ  
JUILLET 2024**

		Taille d'établissement												Ensemble			
		4 à 39				40 à 199				200 et +				2022	2023	2024	% Var
		2022	2023	2024	% Var	2022	2023	2024	% Var	2022	2023	2024	% Var	2022	2023	2024	% Var
Janvier	Chambres disponibles Taux d'occupation Prix moyen													x 586 x 32,1 x 179,02 \$	761 41,8 186,68 \$	29,9% 30,2% 4,3%	
Février	Chambres disponibles Taux d'occupation Prix moyen													706 43,5 184,41 \$	657 50,9 190,30 \$	839 50,2 185,86 \$	27,7% -1,4% -2,3%
Mars	Chambres disponibles Taux d'occupation Prix moyen													718 46,8 189,80 \$	618 46,5 192,70 \$	812 47,4 183,32 \$	31,4% 1,9% -4,9%
Avril	Chambres disponibles Taux d'occupation Prix moyen													x 662 x 26,5 x 142,33 \$	808 20,4 122,11 \$	22,1% -23,0% -14,2%	
Mai	Chambres disponibles Taux d'occupation Prix moyen													689 28,5 121,41 \$	678 30,7 143,57 \$	798 36,6 136,37 \$	17,7% 19,2% -5,0%
Juin	Chambres disponibles Taux d'occupation Prix moyen													701 32,2 135,80 \$	697 52,4 164,25 \$	858 42,3 140,48 \$	23,1% -19,3% -14,5%
<b>Juillet</b>	<b>Chambres disponibles Taux d'occupation Prix moyen</b>	<b><u>DONNÉES</u></b>				<b><u>DONNÉES</u></b>				<b><u>DONNÉES</u></b>				<b>707</b>	<b>716</b>	<b>793</b>	<b>10,8%</b>
														<b>59,6</b>	<b>55,0</b>	<b>54,2</b>	<b>-1,5%</b>
														<b>173,74 \$</b>	<b>189,43 \$</b>	<b>185,19 \$</b>	<b>-2,2%</b>
Août	Chambres disponibles Taux d'occupation Prix moyen	<b><u>CONFIDENTIELLES</u></b>				<b><u>CONFIDENTIELLES</u></b>				<b><u>CONFIDENTIELLES</u></b>				725 62,9 171,99 \$	707 51,2 180,09 \$		
Septembre	Chambres disponibles Taux d'occupation Prix moyen	<b><u>CONFIDENTIELLES</u></b>				<b><u>CONFIDENTIELLES</u></b>				<b><u>CONFIDENTIELLES</u></b>				706 45,4 132,43 \$	732 49,4 158,57 \$		
Octobre	Chambres disponibles Taux d'occupation Prix moyen	<b><u>CONFIDENTIELLES</u></b>				<b><u>CONFIDENTIELLES</u></b>				<b><u>CONFIDENTIELLES</u></b>				684 45,2 136,94 \$	744 44,8 176,29 \$		
Novembre	Chambres disponibles Taux d'occupation Prix moyen	<b><u>CONFIDENTIELLES</u></b>				<b><u>CONFIDENTIELLES</u></b>				<b><u>CONFIDENTIELLES</u></b>				658 30,6 142,17 \$	752 26,1 145,26 \$		
Décembre	Chambres disponibles Taux d'occupation Prix moyen	<b><u>CONFIDENTIELLES</u></b>				<b><u>CONFIDENTIELLES</u></b>				<b><u>CONFIDENTIELLES</u></b>				659 38,8 202,04 \$	753 38,2 215,23 \$		
<b>Moyenne cumulative</b>	<b>Chambres disponibles Taux d'occupation Prix moyen</b>													<b>..</b>	<b>659</b>	<b>810</b>	<b>22,9%</b>
														<b>..</b>	<b>42,2</b>	<b>41,9</b>	<b>-0,7%</b>
														<b>..</b>	<b>175,14 \$</b>	<b>168,03 \$</b>	<b>-4,1%</b>
<b>Moyenne annuelle</b>	<b>Chambres disponibles Taux d'occupation Prix moyen</b>													<b>..</b>	<b>692</b>		
														<b>..</b>	<b>42,0</b>		
														<b>..</b>	<b>175,79 \$</b>		

X = donnée confidentielle

**MRC de la Côte-de-Beaupré**



Pour toute information, veuillez communiquer avec:

Michel Goupil

Tél: 418-641-6654 poste 5406

Courriel: [michel.goupil@quebec-cite.com](mailto:michel.goupil@quebec-cite.com)

**STATISTIQUES HÔTELIÈRES  
MRC DE L'ÎLE-D'ORLÉANS  
JUILLET 2024**

		Taille d'établissement															
		4 à 39				40 à 199				200 et +				Ensemble			
		2022	2023	2024	% Var	2022	2023	2024	% Var	2022	2023	2024	% Var	2022	2023	2024	% Var
Janvier	Chambres disponibles	x	x	x									x	x	x		
	Taux d'occupation	x	x	x									x	x	x		
	Prix moyen	x	x	x									x	x	x		
Février	Chambres disponibles	x	x	x									x	x	x		
	Taux d'occupation	x	x	x									x	x	x		
	Prix moyen	x	x	x									x	x	x		
Mars	Chambres disponibles	x	x	x									x	x	x		
	Taux d'occupation	x	x	x									x	x	x		
	Prix moyen	x	x	x									x	x	x		
Avril	Chambres disponibles	x	x	x									x	x	x		
	Taux d'occupation	x	x	x									x	x	x		
	Prix moyen	x	x	x									x	x	x		
Mai	Chambres disponibles	53	x	x									53	x	x		
	Taux d'occupation	33,9	x	x									33,9	x	x		
	Prix moyen	183,38 \$	x	x									183,38 \$	x	x		
Jun	Chambres disponibles	70	x	72									70	x	72		
	Taux d'occupation	53,2	x	44,8									53,2	x	44,8		
	Prix moyen	205,02 \$	x	218,81 \$									205,02 \$	x	218,81 \$		
<b>Juillet</b>	<b>Chambres disponibles</b>	<b>63</b>	<b>70</b>	<b>67</b>	<b>-4,3%</b>	<b>AUCUN</b>				<b>AUCUN</b>				<b>63</b>	<b>70</b>	<b>67</b>	<b>-4,3%</b>
	<b>Taux d'occupation</b>	<b>77,5</b>	<b>77,1</b>	<b>78,0</b>	<b>1,2%</b>	<b>AUCUN</b>				<b>AUCUN</b>				<b>77,5</b>	<b>77,1</b>	<b>78,0</b>	<b>1,2%</b>
	<b>Prix moyen</b>	<b>255,06 \$</b>	<b>224,03 \$</b>	<b>267,66 \$</b>	<b>19,5%</b>	<b>AUCUN</b>				<b>AUCUN</b>				<b>255,06 \$</b>	<b>224,03 \$</b>	<b>267,66 \$</b>	<b>19,5%</b>
Août	Chambres disponibles	65	75			<b>ÉTABLISSEMENT</b>				<b>ÉTABLISSEMENT</b>				65	75		
	Taux d'occupation	91,2	89,1			<b>ÉTABLISSEMENT</b>				<b>ÉTABLISSEMENT</b>				91,2	89,1		
	Prix moyen	244,83 \$	259,04 \$			<b>ÉTABLISSEMENT</b>				<b>ÉTABLISSEMENT</b>				244,83 \$	259,04 \$		
Septembre	Chambres disponibles	70	73			<b>ÉTABLISSEMENT</b>				<b>ÉTABLISSEMENT</b>				70	73		
	Taux d'occupation	67,7	71,1			<b>ÉTABLISSEMENT</b>				<b>ÉTABLISSEMENT</b>				67,7	71,1		
	Prix moyen	236,48 \$	205,73 \$			<b>ÉTABLISSEMENT</b>				<b>ÉTABLISSEMENT</b>				236,48 \$	205,73 \$		
Octobre	Chambres disponibles	68	59			<b>ÉTABLISSEMENT</b>				<b>ÉTABLISSEMENT</b>				68	59		
	Taux d'occupation	52,8	46,6			<b>ÉTABLISSEMENT</b>				<b>ÉTABLISSEMENT</b>				52,8	46,6		
	Prix moyen	220,07 \$	206,86 \$			<b>ÉTABLISSEMENT</b>				<b>ÉTABLISSEMENT</b>				220,07 \$	206,86 \$		
Novembre	Chambres disponibles	56	56			<b>ÉTABLISSEMENT</b>				<b>ÉTABLISSEMENT</b>				56	56		
	Taux d'occupation	28,2	19,8			<b>ÉTABLISSEMENT</b>				<b>ÉTABLISSEMENT</b>				28,2	19,8		
	Prix moyen	190,38 \$	197,42 \$			<b>ÉTABLISSEMENT</b>				<b>ÉTABLISSEMENT</b>				190,38 \$	197,42 \$		
Décembre	Chambres disponibles	x	x			<b>ÉTABLISSEMENT</b>				<b>ÉTABLISSEMENT</b>				x	x		
	Taux d'occupation	x	x			<b>ÉTABLISSEMENT</b>				<b>ÉTABLISSEMENT</b>				x	x		
	Prix moyen	x	x			<b>ÉTABLISSEMENT</b>				<b>ÉTABLISSEMENT</b>				x	x		
<b>Moyenne cumulative<sup>1</sup></b>	<b>Chambres disponibles</b>	<b>..</b>	<b>..</b>	<b>..</b>	<b>..</b>	<b>ÉTABLISSEMENT</b>				<b>ÉTABLISSEMENT</b>				<b>..</b>	<b>..</b>	<b>..</b>	
	<b>Taux d'occupation</b>	<b>..</b>	<b>..</b>	<b>..</b>	<b>..</b>	<b>ÉTABLISSEMENT</b>				<b>ÉTABLISSEMENT</b>				<b>..</b>	<b>..</b>	<b>..</b>	
	<b>Prix moyen</b>	<b>..</b>	<b>..</b>	<b>..</b>	<b>..</b>	<b>ÉTABLISSEMENT</b>				<b>ÉTABLISSEMENT</b>				<b>..</b>	<b>..</b>	<b>..</b>	
<b>Moyenne annuelle<sup>1</sup></b>	<b>Chambres disponibles</b>	<b>..</b>	<b>..</b>	<b>..</b>	<b>..</b>	<b>ÉTABLISSEMENT</b>				<b>ÉTABLISSEMENT</b>				<b>..</b>	<b>..</b>	<b>..</b>	
	<b>Taux d'occupation</b>	<b>..</b>	<b>..</b>	<b>..</b>	<b>..</b>	<b>ÉTABLISSEMENT</b>				<b>ÉTABLISSEMENT</b>				<b>..</b>	<b>..</b>	<b>..</b>	
	<b>Prix moyen</b>	<b>..</b>	<b>..</b>	<b>..</b>	<b>..</b>	<b>ÉTABLISSEMENT</b>				<b>ÉTABLISSEMENT</b>				<b>..</b>	<b>..</b>	<b>..</b>	

X = donnée confidentielle

**MRC de L'Île-d'Orléans**

